

矽創電子股份有限公司及子公司

合併財務報告暨會計師核閱報告

民國 110 及 109 年第 1 季

地址：新竹縣竹北市台元一街5號11樓之1

電話：(03)5526500

§ 目 錄 §

| 項 | 目 頁 | 次 | 財 務 報 告 附 註 編 號 |
|--------------------------|-------|---|--------------------|
| 一、封 面 | 1 | | - |
| 二、目 錄 | 2 | | - |
| 三、會計師核閱報告 | 3~4 | | - |
| 四、合併資產負債表 | 5 | | - |
| 五、合併綜合損益表 | 6~7 | | - |
| 六、合併權益變動表 | 8 | | - |
| 七、合併現金流量表 | 9~10 | | - |
| 八、合併財務報表附註 | | | |
| (一) 公司沿革 | 11 | | 一 |
| (二) 通過財務報告之日期及程序 | 11 | | 二 |
| (三) 新發布及修訂準則及解釋之適用 | 11~16 | | 三 |
| (四) 重大會計政策之彙總說明 | 16~17 | | 四 |
| (五) 重大會計判斷、估計及假設不確定性主要來源 | 18 | | 五 |
| (六) 重要會計項目之說明 | 18~54 | | 六~三十 |
| (七) 關係人交易 | 55~56 | | 三一 |
| (八) 質抵押之資產 | 57 | | 三二 |
| (九) 重大或有負債及未認列之合約承諾 | - | | - |
| (十) 重大之災害損失 | - | | - |
| (十一) 其他事項 | 57 | | 三三 |
| (十二) 重大之期後事項 | - | | - |
| (十三) 具重大影響之外幣資產及負債之資訊 | 57 | | 三四 |
| (十四) 附註揭露事項 | | | |
| 1. 重大交易事項相關資訊 | 58~65 | | 三五 |
| 2. 轉投資事業相關資訊 | 67 | | 三五 |
| 3. 大陸投資資訊 | 68~69 | | 三五 |
| 4. 母子公司間業務關係及重要交易往來情形 | 66 | | 三五 |
| 5. 主要股東資訊 | - | | 三五 |
| (十五) 部門資訊 | 58~59 | | 三六 |

會計師核閱報告

矽創電子股份有限公司 公鑒：

前 言

矽創電子股份有限公司及子公司（矽創電子集團）民國 110 年及 109 年 3 月 31 日之合併資產負債表，暨民國 110 年及 109 年 1 月 1 日至 3 月 31 日之合併綜合損益表、合併權益變動表、合併現金流量表，以及合併財務報表附註（包括重大會計政策彙總），業經本會計師核閱竣事。依證券發行人財務報告編製準則及經金融監督管理委員會認可並發布生效之國際會計準則第 34 號「期中財務報導」編製允當表達之合併財務報表係管理階層之責任，本會計師之責任係依據核閱結果對合併財務報表作成結論。

範 圍

除保留結論之基礎段所述者外，本會計師係依照審計準則公報第六十五號「財務報表之核閱」執行核閱工作。核閱合併財務報表時所執行之程序包括查詢（主要向負責財務與會計事務之人員查詢）、分析性程序及其他核閱程序。核閱工作之範圍明顯小於查核工作之範圍，因此本會計師可能無法察覺所有可藉由查核工作辨認之重大事項，故無法表示查核意見。

保留結論之基礎

如合併財務報表附註十二所述，列入上開合併財務報表之部分非重要子公司之同期間財務報表未經會計師核閱，其民國 110 年及 109 年 3 月 31 日之資產總額分別為新台幣 1,721,181 仟元及新台幣 2,033,677 仟元，分別占合併資產總額之 11.32% 及 17.97%；負債總額分別為新台幣 403,080 仟元及新台幣 454,578 仟元，分別占合併負債總額之 6.36% 及 10.24%；其民國 110 年及 109 年 1 月 1 日至 3 月 31 日之綜合損益總額分別為新台幣 51,654 仟元及新台幣 (966) 仟元，分別占合併綜合損益總額之 5.16% 及 (0.35)%。

保留結論

依本會計師核閱結果，除保留結論之基礎段所述部分非重要子公司之財務報表倘經會計師核閱，對合併財務報表可能有所調整之影響外，並未發現上開合併財務報表在所有重大方面有未依照證券發行人財務報告編製準則及經金融監督管理委員會認可並發布生效之國際會計準則第 34 號「期中財務報導」編製，致無法允當表達矽創電子集團民國 110 年及 109 年 3 月 31 日之合併財務狀況，暨民國 110 年及 109 年 1 月 1 日至 3 月 31 日之合併財務績效及合併現金流量之情事。

勤業眾信聯合會計師事務所

會計師 林 政 治

林政治



會計師 黃 裕 峰

黃裕峰




金融監督管理委員會核准文號

金管證六字第 0930160267 號

證券暨期貨管理委員會核准文號

台財證六字第 0920123784 號

中 華 民 國 1 1 0 年 5 月 6 日



砂 刷 有 限 公 司

民國 110 年 3 月 31 日 及 3 月 31 日

單位：新台幣仟元

| 代 碼 | 資 產 | 110年3月31日 (經核閱) | | | 109年12月31日 (經查核) | | | 109年3月31日 (經核閱) | | | 代 碼 | 負 債 及 權 益 | 110年3月31日 (經核閱) | | | 109年12月31日 (經查核) | | | 109年3月31日 (經核閱) | | | |
|------|--------------------------------------|---------------------|------------|--|---------------------|------------|--|---------------------|------------|--|------|---------------------------------|---------------------|------------|--|---------------------|------------|--|---------------------|------------|--|--|
| | | 金 額 | % | | 金 額 | % | | 金 額 | % | | | | 金 額 | % | | 金 額 | % | | 金 額 | % | | |
| | 流動資產 | | | | | | | | | | | 流動負債 | | | | | | | | | | |
| 1100 | 現金及約當現金(附註六及三十) | \$ 5,352,063 | 35 | | \$ 5,586,541 | 41 | | \$ 3,356,031 | 30 | | 2100 | 短期借款(附註十八、二八及三十) | \$ 149,266 | 1 | | \$ 267,776 | 2 | | \$ 479,810 | 4 | | |
| 1110 | 透過損益按公允價值衡量之金融資產—流動 (附註七及三十) | 654,331 | 4 | | 630,694 | 5 | | 66,152 | 1 | | 2120 | 透過損益按公允價值衡量之金融負債(附註 七及三十) | 22,224 | - | | 4,390 | - | | 5,166 | - | | |
| 1120 | 透過其他綜合損益按公允價值衡量之金融資 產—流動(附註八及三十) | 716,868 | 5 | | 606,903 | 4 | | 161,813 | 1 | | 2170 | 應付票據及帳款(附註三十) | 1,965,114 | 13 | | 1,893,923 | 14 | | 2,065,666 | 18 | | |
| 1136 | 按攤銷後成本衡量之金融資產—流動(附註 九、三十及三二) | 2,003,503 | 13 | | 1,530,290 | 11 | | 1,860,663 | 16 | | 2206 | 應付員工酬勞及董事酬勞(附註二二) | 494,898 | 3 | | 338,113 | 2 | | 367,403 | 3 | | |
| 1170 | 應收票據及帳款淨額(附註十、二二及三 十) | 1,335,755 | 9 | | 1,377,691 | 10 | | 1,248,347 | 11 | | 2216 | 應付股利(附註三十) | 1,493,558 | 10 | | - | - | | 1,192,802 | 11 | | |
| 1180 | 應收帳款—關係人淨額(附註三十及三一) | 73 | - | | 872 | - | | 25 | - | | 2219 | 其他應付款(附註十九及三十) | 1,127,711 | 8 | | 1,132,495 | 8 | | 732,868 | 7 | | |
| 1200 | 其他應收款(附註十及三十) | 178,882 | 1 | | 73,643 | 1 | | 171,220 | 2 | | 2220 | 其他應付款項—關係人(附註三十及三一) | 1,172 | - | | 1,051 | - | | - | - | | |
| 1310 | 存貨(附註十一) | 1,778,865 | 12 | | 1,543,734 | 11 | | 2,387,205 | 21 | | 2230 | 本期所得稅負債(附註四及二四) | 606,202 | 4 | | 426,345 | 3 | | 387,348 | 3 | | |
| 1410 | 預付款項(附註十七及三一) | 126,582 | 1 | | 174,507 | 1 | | 123,178 | 1 | | 2280 | 租賃負債—流動(附註十四及二八) | 30,565 | - | | 29,899 | - | | 34,102 | - | | |
| 1470 | 其他流動資產(附註十七及三十) | 21,694 | - | | 19,862 | - | | 11,973 | - | | 2300 | 其他流動負債(附註十九、二二及三十) | 123,409 | 1 | | 101,630 | 1 | | 65,332 | 1 | | |
| 11XX | 流動資產總計 | <u>12,168,616</u> | <u>80</u> | | <u>11,544,737</u> | <u>84</u> | | <u>9,386,607</u> | <u>83</u> | | 21XX | 流動負債總計 | <u>6,014,119</u> | <u>40</u> | | <u>4,195,622</u> | <u>30</u> | | <u>5,330,497</u> | <u>47</u> | | |
| | 非流動資產 | | | | | | | | | | | 非流動負債 | | | | | | | | | | |
| 1510 | 透過損益按公允價值衡量之金融資產—非流 動(附註七及三十) | 5,426 | - | | 7,036 | - | | 45,231 | - | | 2570 | 遞延所得稅負債(附註四及二四) | 5,669 | - | | 6,850 | - | | 2,863 | - | | |
| 1517 | 透過其他綜合損益按公允價值衡量之金融資 產—非流動(附註八及三十) | 787,594 | 5 | | 718,693 | 5 | | 581,964 | 5 | | 2580 | 租賃負債—非流動(附註十四及二八) | 58,136 | - | | 52,274 | 1 | | 25,622 | - | | |
| 1535 | 按攤銷後成本衡量之金融資產—非流動(附 註九及三十) | 42,672 | - | | 58,534 | - | | 74,488 | 1 | | 2640 | 淨確定福利負債—非流動(附註四及二十) | 44,331 | - | | 44,877 | - | | 46,149 | 1 | | |
| 1600 | 不動產、廠房及設備(附註十三) | 1,346,691 | 9 | | 1,022,534 | 7 | | 854,477 | 8 | | 2670 | 其他非流動負債(附註二八及三一) | 218,873 | 2 | | 237,460 | 2 | | 224,946 | 2 | | |
| 1755 | 使用權資產(附註十四) | 87,827 | 1 | | 82,998 | 1 | | 61,913 | 1 | | 25XX | 非流動負債總計 | <u>327,009</u> | <u>2</u> | | <u>341,461</u> | <u>3</u> | | <u>299,580</u> | <u>3</u> | | |
| 1760 | 投資性不動產淨額(附註十五) | 680,672 | 5 | | 246,339 | 2 | | 249,318 | 2 | | 2XXX | 負債總計 | <u>6,341,128</u> | <u>42</u> | | <u>4,537,083</u> | <u>33</u> | | <u>5,630,077</u> | <u>50</u> | | |
| 1780 | 無形資產(附註十六) | 48,244 | - | | 43,766 | - | | 33,670 | - | | | 歸屬於本公司業主之權益(附註二一、二六及二 七) | | | | | | | | | | |
| 1860 | 遞延所得稅資產—非流動(附註四及二四) | 14,427 | - | | 15,214 | - | | - | - | | 股 本 | | | | | | | | | | | |
| 1990 | 其他非流動資產(附註十七及三十) | 23,527 | - | | 76,309 | 1 | | 27,756 | - | | 3110 | 普通股股本—每股面額10元 | 1,201,369 | 8 | | 1,201,369 | 8 | | 1,201,369 | 10 | | |
| 15XX | 非流動資產總計 | <u>3,037,080</u> | <u>20</u> | | <u>2,271,423</u> | <u>16</u> | | <u>1,928,817</u> | <u>17</u> | | 3200 | 資本公積 | 1,668,683 | 11 | | 1,662,839 | 12 | | 772,321 | 7 | | |
| | | | | | | | | | | | 3310 | 保留盈餘 | | | | | | | | | | |
| | | | | | | | | | | | 3320 | 法定盈餘公積 | 1,082,588 | 7 | | 1,082,588 | 8 | | 959,529 | 9 | | |
| | | | | | | | | | | | 3330 | 特別盈餘公積 | 77,526 | - | | 77,526 | 1 | | 251,947 | 2 | | |
| | | | | | | | | | | | 3350 | 未分配盈餘 | 2,691,496 | 18 | | 2,805,919 | 20 | | 1,848,620 | 16 | | |
| | | | | | | | | | | | 3300 | 保留盈餘總計 | <u>3,851,610</u> | <u>25</u> | | <u>3,966,033</u> | <u>29</u> | | <u>3,060,096</u> | <u>27</u> | | |
| | | | | | | | | | | | | 其他權益 | | | | | | | | | | |
| | | | | | | | | | | | 3410 | 國外營運機構財務報表換算之兌換差額 | (11,827) | - | | (10,444) | - | | (10,806) | - | | |
| | | | | | | | | | | | 3420 | 透過其他綜合損益按公允價值衡量之金 融資產未實現(損)益 | (151,157) | (1) | | (169,780) | (1) | | (251,931) | (2) | | |
| | | | | | | | | | | | | 其他權益項目總計 | (162,984) | (1) | | (180,224) | (1) | | (262,737) | (2) | | |
| | | | | | | | | | | | 3400 | 庫藏股票 | (8,879) | - | | (8,879) | - | | - | - | | |
| | | | | | | | | | | | 31XX | 本公司業主權益總計 | 6,549,799 | 43 | | 6,641,138 | 48 | | 4,771,049 | 42 | | |
| | | | | | | | | | | | 36XX | 非控制權益(附註十二、二一及二七) | 2,314,769 | 15 | | 2,637,939 | 19 | | 914,298 | 8 | | |
| | | | | | | | | | | | 3XXX | 權益總計 | <u>8,864,568</u> | <u>58</u> | | <u>9,279,077</u> | <u>67</u> | | <u>5,685,347</u> | <u>50</u> | | |
| 1XXX | 資 產 總 計 | <u>\$15,205,696</u> | <u>100</u> | | <u>\$13,816,160</u> | <u>100</u> | | <u>\$11,315,424</u> | <u>100</u> | | | 負債及權益總計 | <u>\$15,205,696</u> | <u>100</u> | | <u>\$13,816,160</u> | <u>100</u> | | <u>\$11,315,424</u> | <u>100</u> | | |

後附之附註係本合併財務報告之一部分。

(請參閱勤業眾信聯合會計師事務所民國110年5月6日核閱報告)

董事長：毛穎文



經理人：毛穎文



會計主管：徐淑芳



矽創電子股份有限公司及子公司

合併綜合損益表

民國 110 年及 109 年 1 月 1 日至 3 月 31 日

(僅經核閱，未依一般公認審計準則查核)

單位：新台幣仟元，惟
每股盈餘為元

| 代 碼 | | 110年1月1日至3月31日 | | 109年1月1日至3月31日 | |
|------|--------------------|------------------|-----------|------------------|-----------|
| | | 金 額 | % | 金 額 | % |
| 4000 | 營業收入 (附註二二及三一) | \$ 4,042,640 | 100 | \$ 3,138,847 | 100 |
| 5000 | 營業成本 (附註十一及二三) | <u>2,135,915</u> | <u>53</u> | <u>2,127,170</u> | <u>68</u> |
| 5900 | 營業毛利 | <u>1,906,725</u> | <u>47</u> | <u>1,011,677</u> | <u>32</u> |
| | 營業費用 (附註十、二三及三一) | | | | |
| 6100 | 推銷費用 | 77,873 | 2 | 61,658 | 2 |
| 6200 | 管理費用 | 161,934 | 4 | 123,525 | 4 |
| 6300 | 研究發展費用 | 529,623 | 13 | 384,750 | 12 |
| 6450 | 預期信用減損損失 | - | - | <u>3</u> | - |
| 6000 | 營業費用合計 | <u>769,430</u> | <u>19</u> | <u>569,936</u> | <u>18</u> |
| 6500 | 其他收益及費損淨額 (附註二三) | <u>271</u> | <u>-</u> | <u>91,354</u> | <u>3</u> |
| 6900 | 營業淨利 | <u>1,137,566</u> | <u>28</u> | <u>533,095</u> | <u>17</u> |
| | 營業外收入及支出 (附註二三及三一) | | | | |
| 7100 | 利息收入 | 10,125 | 1 | 10,711 | - |
| 7010 | 其他收入 | 9,835 | - | 4,953 | - |
| 7020 | 其他利益及損失 | 1,138 | - | 3,202 | - |
| 7050 | 財務成本 | <u>(1,241)</u> | <u>-</u> | <u>(2,065)</u> | <u>-</u> |
| 7000 | 營業外收入及支出合計 | <u>19,857</u> | <u>1</u> | <u>16,801</u> | <u>-</u> |
| 7900 | 稅前淨利 | 1,157,423 | 29 | 549,896 | 17 |
| 7950 | 所得稅費用 (附註四及二四) | <u>181,131</u> | <u>5</u> | <u>71,747</u> | <u>2</u> |
| 8200 | 本期淨利 | <u>976,292</u> | <u>24</u> | <u>478,149</u> | <u>15</u> |

(接次頁)

(承前頁)

| 代 碼 | 110年1月1日至3月31日 | | | 109年1月1日至3月31日 | | |
|------|----------------|---------------------|-----------|-------------------|-------------------|-------------|
| | 金 | 額 | % | 金 | 額 | % |
| | 其他綜合損益 (附註二一) | | | | | |
| 8310 | 不重分類至損益之項目 | | | | | |
| 8316 | 透過其他綜合損益 | | | | | |
| | 按公允價值衡量 | | | | | |
| | 之權益工具投資 | | | | | |
| | 未實現評價損益 | | | | | |
| 8360 | \$ | 25,316 | 1 | (\$ | 204,660) | (6) |
| | 後續可能重分類至損益 | | | | | |
| | 之項目 | | | | | |
| 8361 | 國外營運機構財務 | | | | | |
| | 報表換算之兌換 | | | | | |
| | 差額 | | | | | |
| 8367 | (| 1,531) | - | (| 1,288) | - |
| | 透過其他綜合損益 | | | | | |
| | 按公允價值衡量 | | | | | |
| | 之債務工具投資 | | | | | |
| | 未實現評價損益 | | | | | |
| 8300 | | <u>399</u> | <u>-</u> | | <u>256</u> | <u>-</u> |
| | | <u>24,184</u> | <u>1</u> | | <u>(205,692)</u> | <u>(6)</u> |
| 8500 | 本期綜合損益總額 | <u>\$ 1,000,476</u> | <u>25</u> | <u>\$ 272,457</u> | <u>9</u> | |
| | 淨利歸屬於： | | | | | |
| 8610 | 本公司業主 | \$ 786,603 | 19 | \$ 291,416 | 9 | |
| 8620 | 非控制權益 | <u>189,689</u> | <u>5</u> | <u>186,733</u> | <u>6</u> | |
| 8600 | | <u>\$ 976,292</u> | <u>24</u> | <u>\$ 478,149</u> | <u>15</u> | |
| | 綜合損益總額歸屬於： | | | | | |
| 8710 | 本公司業主 | \$ 803,843 | 20 | \$ 86,039 | 3 | |
| 8720 | 非控制權益 | <u>196,633</u> | <u>5</u> | <u>186,418</u> | <u>6</u> | |
| 8700 | | <u>\$ 1,000,476</u> | <u>25</u> | <u>\$ 272,457</u> | <u>9</u> | |
| | 每股盈餘 (附註二五) | | | | | |
| 9750 | 基 本 | <u>\$ 6.55</u> | | <u>\$ 2.43</u> | | |
| 9850 | 稀 釋 | <u>\$ 6.51</u> | | <u>\$ 2.41</u> | | |

後附之附註係本合併財務報告之一部分。

(請參閱勤業眾信聯合會計師事務所民國 110 年 5 月 6 日核閱報告)

董事長：毛穎文



經理人：毛穎文



會計主管：徐淑芳



矽創公司

民國 110 年 3 月 31 日
(僅經核閱 準則查核)

單位：除另予註明者外，係新台幣仟元

| 代碼 | 歸屬於本公司業主權益 (附註二一及二六) | 其他權益項目 | | | | | | | | | | 非控制權益 (附註十二、 二一及二七) | 權益總計 |
|----|---------------------------|-----------|--------------|--------------|--------------|------------|--------------|-----------------------------------|--------------|-------------|--------------|-----------------------------|--------------|
| | | 留存盈餘 | | | | | | 透過其他綜合 損益按公允 價值衡量之 未實現損益 | | 庫藏股票總計 | | | |
| | | 股數 (仟股) | 金額 | 資本公積 | 法定盈餘公積 | 特別盈餘公積 | 未分配盈餘 | 國外營運機構 財務報表換算 之兌換差額 | 之未實現損益 | 庫藏股票總計 | 庫藏股票總計 | | |
| A1 | 109年1月1日餘額 | 120,137 | \$ 1,201,369 | \$ 772,321 | \$ 959,529 | \$ 251,947 | \$ 2,358,260 | (\$ 9,688) | (\$ 67,838) | \$ - | \$ 5,465,900 | \$ 1,139,792 | \$ 6,605,692 |
| B5 | 108年度盈餘分配 股東現金股利 | - | - | - | - | - | (780,890) | - | - | - | (780,890) | - | (780,890) |
| Q1 | 處分透過其他綜合損益按公允價值衡量之權益工具 | - | - | - | - | - | (20,166) | - | 20,166 | - | - | - | - |
| D1 | 109年1月1日至3月31日淨利 | - | - | - | - | - | 291,416 | - | - | - | 291,416 | 186,733 | 478,149 |
| D3 | 109年1月1日至3月31日其他綜合損益 | - | - | - | - | - | (1,118) | (204,259) | - | (205,377) | (315) | (205,692) | |
| D5 | 109年1月1日至3月31日綜合損益總額 | - | - | - | - | - | 291,416 | (1,118) | (204,259) | - | 86,039 | 186,418 | 272,457 |
| O1 | 非控制權益現金股利 | - | - | - | - | - | - | - | - | - | - | (411,912) | (411,912) |
| Z1 | 109年3月31日餘額 | 120,137 | \$ 1,201,369 | \$ 772,321 | \$ 959,529 | \$ 251,947 | \$ 1,848,620 | (\$ 10,806) | (\$ 251,931) | \$ - | \$ 4,771,049 | \$ 914,298 | \$ 5,685,347 |
| A1 | 110年1月1日餘額 | 120,137 | \$ 1,201,369 | \$ 1,662,839 | \$ 1,082,588 | \$ 77,526 | \$ 2,805,919 | (\$ 10,444) | (\$ 169,780) | (\$ 8,879) | \$ 6,641,138 | \$ 2,637,939 | \$ 9,279,077 |
| B5 | 109年度盈餘分配 股東現金股利 | - | - | - | - | - | (901,026) | - | - | - | (901,026) | - | (901,026) |
| M1 | 其他資本公積變動 發放子公司股利調整資本公積 | - | - | 1,035 | - | - | - | - | - | - | 1,035 | - | 1,035 |
| M7 | 對子公司所有權益變動 | - | - | 4,809 | - | - | - | - | - | - | 4,809 | (4,809) | - |
| D1 | 110年1月1日至3月31日淨利 | - | - | - | - | - | 786,603 | - | - | - | 786,603 | 189,689 | 976,292 |
| D3 | 110年1月1日至3月31日其他綜合損益 | - | - | - | - | - | (1,383) | 18,623 | - | 17,240 | 6,944 | 24,184 | |
| D5 | 110年1月1日至3月31日綜合損益總額 | - | - | - | - | - | 786,603 | (1,383) | 18,623 | - | 803,843 | 196,633 | 1,000,476 |
| M7 | 非控制權益增加 | - | - | - | - | - | - | - | - | - | - | 78,573 | 78,573 |
| O1 | 非控制權益現金股利 | - | - | - | - | - | - | - | - | - | - | (593,567) | (593,567) |
| Z1 | 110年3月31日餘額 | 120,137 | \$ 1,201,369 | \$ 1,668,683 | \$ 1,082,588 | \$ 77,526 | \$ 2,691,496 | (\$ 11,827) | (\$ 151,157) | (\$ 8,879) | \$ 6,549,799 | \$ 2,314,769 | \$ 8,864,568 |

後附之附註係本合併財務報告之一部分。

(請參閱勤業眾信聯合會計師事務所民國 110 年 5 月 6 日核閱報告)

董事長：毛穎文



經理人：毛穎文



會計主管：徐淑芳



矽創電子股份有限公司及子公司

合 併 財 務 報 表

民國 110 年及 109 年 1 月 1 日至 3 月 31 日

(僅經核閱，未依一般公認審計準則查核)

單位：新台幣仟元

| 代 碼 | | 110年1月1日 至3月31日 | 109年1月1日 至3月31日 |
|--------|-------------------------------|--------------------|--------------------|
| | 營業活動之現金流量 | | |
| A10000 | 本期稅前淨利 | \$ 1,157,423 | \$ 549,896 |
| A20010 | 收益費損項目： | | |
| A20100 | 折舊費用 | 79,598 | 73,188 |
| A20200 | 攤銷費用 | 10,914 | 7,280 |
| A20300 | 預期信用減損損失 | - | 3 |
| A20400 | 透過損益按公允價值衡量金融資 產及負債淨（利益）損失 | (25,139) | 2,598 |
| A20900 | 財務成本 | 1,241 | 2,065 |
| A21200 | 利息收入 | (10,125) | (10,711) |
| A21300 | 股利收入 | (4,942) | (126) |
| A22500 | 處分投資性不動產及不動產、廠 房及設備利益 | - | (91,354) |
| A23700 | 存貨跌價及呆滯損失 | 6,513 | 8,871 |
| A24100 | 未實現外幣兌換淨損失 | 6,319 | 3,213 |
| A30000 | 營業資產及負債之淨變動數 | | |
| A31150 | 應收票據及帳款 | 54,099 | 159,136 |
| A31160 | 應收帳款－關係人 | 799 | 429 |
| A31180 | 其他應收款 | (105,239) | (103,877) |
| A31200 | 存 貨 | (241,644) | (486,412) |
| A31230 | 預付款項 | 47,264 | 50,623 |
| A31240 | 其他流動資產 | (1,832) | (6,275) |
| A32150 | 應付票據及帳款 | 55,092 | (33,617) |
| A32180 | 其他應付款 | 14,895 | (75,082) |
| A32190 | 其他應付款－關係人 | 121 | (98) |
| A32230 | 其他流動負債 | 21,779 | 34,198 |
| A32240 | 淨確定福利負債 | (546) | (497) |
| A32990 | 應付員工酬勞及董事酬勞 | 156,785 | 74,210 |
| A33000 | 營運產生之現金 | 1,223,375 | 157,661 |
| A33100 | 收取之利息 | 10,185 | 8,278 |
| A33300 | 支付之利息 | (548) | (1,069) |
| A33500 | 支付之所得稅 | (1,007) | (4,450) |
| AAAA | 營業活動之淨現金流入 | <u>1,232,005</u> | <u>160,420</u> |


(接次頁)


(承前頁)


| 代 碼 | | 110年1月1日 至3月31日 | 109年1月1日 至3月31日 |
|--------|------------------------|---------------------|---------------------|
| | 投資活動之現金流量 | | |
| B00010 | 取得透過其他綜合損益按公允價值衡量之金融資產 | (\$ 93,064) | (\$ 2,076) |
| B00020 | 出售透過其他綜合損益按公允價值衡量之金融資產 | - | 138,794 |
| B00040 | 取得按攤銷後成本衡量之金融資產 | (1,446,554) | (883,948) |
| B00060 | 按攤銷後成本衡量之金融資產到期還本 | 991,072 | 666,112 |
| B00100 | 取得透過損益按公允價值衡量之金融資產 | (120,000) | - |
| B00200 | 出售透過損益按公允價值衡量之金融資產 | 140,946 | 74,073 |
| B02700 | 取得不動產、廠房及設備 | (548,211) | (62,342) |
| B02800 | 處分不動產、廠房及設備價款 | 5,136 | 28,962 |
| B03700 | 存出保證金增加 | (925) | (135) |
| B03800 | 存出保證金減少 | 89 | 1,185 |
| B04500 | 取得無形資產 | (15,401) | (2,981) |
| B05400 | 取得投資性不動產 | (308,857) | - |
| B05500 | 處分投資性不動產價款 | - | 113,710 |
| B07600 | 收取之股利 | 4,942 | 126 |
| BBBB | 投資活動之淨現金流(出)入 | <u>(1,390,827)</u> | <u>71,480</u> |
| | 籌資活動之現金流量 | | |
| C00100 | 短期借款增加 | 553,305 | 535,074 |
| C00200 | 短期借款減少 | (673,830) | (337,989) |
| C03100 | 存入保證金減少 | (21,157) | (3,047) |
| C04020 | 租賃負債本金償還 | (10,864) | (8,825) |
| C05800 | 非控制權益增加 | 78,573 | - |
| CCCC | 籌資活動之淨現金流(出)入 | <u>(73,973)</u> | <u>185,213</u> |
| DDDD | 匯率變動對現金及約當現金之影響 | <u>(1,683)</u> | <u>6,271</u> |
| EEEE | 本期現金及約當現金淨(減少)增加數 | (234,478) | 423,384 |
| E00100 | 期初現金及約當現金餘額 | <u>5,586,541</u> | <u>2,932,647</u> |
| E00200 | 期末現金及約當現金餘額 | <u>\$ 5,352,063</u> | <u>\$ 3,356,031</u> |

後附之附註係本合併財務報告之一部分。

(請參閱勤業眾信聯合會計師事務所民國110年5月6日核閱報告)

董事長：毛穎文 

經理人：毛穎文 

會計主管：徐淑芳 

矽創電子股份有限公司及子公司

合併財務報告附註

民國 110 年及 109 年 1 月 1 日至 3 月 31 日

(僅經核閱，未依一般公認審計準則查核)

(除另註明外，金額以新台幣仟元為單位)

一、公司沿革

矽創電子股份有限公司(以下簡稱本公司)係於 81 年 7 月設立於台北市，並於同年開始營業，目前主要營運處所位於新竹縣台元科技園區。營運業務主要為電子開發研究設計、微電腦單晶片，軟、硬體及積體電路之設計、銷售及代理業務。

本公司股票自 92 年 12 月 25 日起在臺灣證券交易所上市買賣。

本合併財務報告係以本公司之功能性貨幣新台幣表達。

二、通過財務報告之日期及程序

本合併財務報告於 110 年 5 月 6 日提報董事會。

三、新發布及修訂準則及解釋之適用

- (一) 首次適用金融監督管理委員會(以下稱「金管會」)認可並發布生效之國際財務報導準則(IFRS)、國際會計準則(IAS)、解釋(IFRIC)及解釋公告(SIC)(以下稱「IFRSs」)。

除下列說明外，適用修正後之金管會認可並發布生效之 IFRSs 將不致造成合併公司會計政策之重大變動：

1. IFRS 9、IAS 39、IFRS 7、IFRS 4 及 IFRS 16 之修正「利率指標變革－第二階段」

合併公司選擇適用該修正之實務權宜作法，處理利率指標變革導致之決定金融資產、金融負債及租賃負債之合約現金流量基礎之變動。若前述變動為利率指標變革之直接結果所必須，且新基礎在經濟上約當於變動前之基礎，係於決定基礎變動時視為有效利率變動。

對於受利率指標變革影響之避險關係，合併公司採用下列暫時例外：

- (1) 就反映利率指標變革所要求之變動修改避險關係，並將此類修改視為延續既有避險關係。
- (2) 將合理預期將於 24 個月內變為可單獨辨認風險組成部分之新指標利率，指定為非合約明定之風險組成部分被避險項目。
- (3) 在現金流量避險關係修改後，將已累計於現金流量避險工具損益之金額認定為以修改後之新指標利率為基礎。
- (4) 將受利率指標變革影響之項目群組被避險項目區分為已改變為連結至另一指標利率之合約與尚未改變之合約兩個子群組，並就每一子群組分別指定所規避之指標利率風險。

2. IFRS 16 之修正「2021 年 6 月 30 日後之新型冠狀病毒肺炎相關租金減讓」

合併公司選擇適用該修正，將實務權宜作法之適用條件展延至 111 年 6 月 30 日以前到期之給付，實務權宜作法相關會計政策請參閱 109 年度合併財務報告之重大會計政策彙總說明。

(二) IASB 已發布但尚未經金管會認可並發布生效之 IFRSs

| 新發布 / 修正 / 修訂準則及解釋 | IASB 發布之生效日(註1) |
|---|----------------------|
| 「IFRSs 2018-2020 之年度改善」 | 2022 年 1 月 1 日 (註 2) |
| IFRS 3 之修正「對觀念架構之引述」 | 2022 年 1 月 1 日 (註 3) |
| IFRS 10 及 IAS 28 之修正「投資者與其關聯企業或合資間之資產出售或投入」 | 未 定 |
| IFRS 17「保險合約」 | 2023 年 1 月 1 日 |
| IFRS 17 之修正 | 2023 年 1 月 1 日 |
| IAS 1 之修正「負債分類為流動或非流動」 | 2023 年 1 月 1 日 |
| IAS 1 之修正「會計政策之揭露」 | 2023 年 1 月 1 日 (註 6) |
| IAS 8 之修正「會計估計之定義」 | 2023 年 1 月 1 日 (註 7) |
| IAS 16 之修正「不動產、廠房及設備：達到預定使用狀態前之價款」 | 2022 年 1 月 1 日 (註 4) |
| IAS 37 之修正「虧損性合約—履行合約之成本」 | 2022 年 1 月 1 日 (註 5) |

註 1：除另註明外，上述新發布 / 修正 / 修訂準則或解釋係於各該日期以後開始之年度報導期間生效。

註 2：IFRS 9 之修正適用於 2022 年 1 月 1 日以後開始之年度報導期間所發生之金融負債之交換或條款修改；IAS 41「農業」之修正適用於 2022 年 1 月 1 日以後開始之年度報導期間之公允價值衡量；IFRS 1「首次採用 IFRSs」之修正係追溯適用於 2022 年 1 月 1 日以後開始之年度報導期間。

註 3：收購日在年度報導期間開始於 2022 年 1 月 1 日以後之企業合併適用此項修正。

註 4：於 2021 年 1 月 1 日以後始達管理階層預期運作方式之必要地點及狀態之廠房、不動產及設備適用此項修正。

註 5：於 2022 年 1 月 1 日尚未履行所有義務之合約適用此項修正。

註 6：於 2023 年 1 月 1 日以後開始之年度報導期間推延適用此項修正。

註 7：於 2023 年 1 月 1 日以後開始之年度報導期間所發生之會計估計變動及會計政策變動適用此項修正。

1. IFRS 10 及 IAS 28 之修正「投資者與其關聯企業或合資間之資產出售或投入」

該修正規定，若合併公司出售或投入資產予關聯企業（或合資），或合併公司喪失對子公司之控制，但保留對該子公司之重大影響（或聯合控制），若前述資產或前子公司符合 IFRS 3「企業合併」對「業務」之定義時，合併公司係全數認列該等交易產生之損益。

此外，若合併公司出售或投入資產予關聯企業（或合資），或合併公司在與關聯企業（或合資）之交易中喪失對子公司之控制，但保留對該子公司之重大影響（或聯合控制），若前述資產或前子公司不符合 IFRS 3「業務」之定義時，合併公司僅在與投資者對該等關聯企業（或合資）無關之權益範圍內認列該交易所產生之損益，亦即，屬合併公司對該損益之份額者應予以銷除。

2. IAS 1 之修正「負債分類為流動或非流動」

該修正係釐清判斷負債是否分類為非流動時，應評估合併公司於報導期間結束日是否具有遞延清償期限至報導期間後至少 12 個月之權利。若合併公司於報導期間結束日具有該權利，無論合併公司是否預期將行使該權利，負債係分類為非流動。該修正並釐清，若合併公司須遵循特定條件始具有遞延清償負債之權利，合併公司必須於報導期間結束日已遵循特定條件，即使貸款人係於較晚日期測試合併公司是否遵循該等條件亦然。

該修正規定，為負債分類之目的，前述清償係指移轉現金、其他經濟資源或合併公司之權益工具予交易對方致負債之消滅。惟若負債之條款，可能依交易對方之選擇，以移轉合併公司之權益工具而導致其清償，且若該選擇權依 IAS 32「金融工具：表達」之規定係單獨認列於權益，則前述條款並不影響負債之分類。

3. IFRSs 2018-2020 週期之年度改善

IFRSs 2018-2020 之年度改善修正若干準則，其中 IFRS 9「金融工具」之修正，為評估金融負債之交換或條款修改是否具重大差異，比較新舊合約條款之現金流量折現值（包括簽訂新合約或修改合約所收付費用之淨額）是否有 10% 之差異時，前述所收付費用僅應包括借款人與貸款人間收付之費用。

4. IFRS 3 之修正「對觀念架構之引述」

該修正係更新對觀念架構之引述並新增收購者應適用 IFRIC 21「公課」以決定收購日是否存在產生公課支付負債之義務事項之規定。

5. IAS 16 之修正「不動產、廠房及設備：達到預定使用狀態前之價款」

該修正規定，為使不動產、廠房及設備達到能符合管理階層預期運作方式之必要地點及狀態而產出之項目之銷售價款，

不宜作為該資產之成本減項。前述產出項目應按 IAS 2「存貨」衡量，並按所適用之準則將銷售價款及成本認列於損益。

該修正適用於 2021 年 1 月 1 日以後始達管理階層預期運作方式之必要地點及狀態之廠房、不動產及設備，合併公司於首次適用該修正時，比較期間資訊應予重編。

6. IAS 37 之修正「虧損性合約-履行合約之成本」

該修正明訂，於評估合約是否係虧損性時，「履行合約之成本」應包括履行合約之增額成本（例如，直接人工及原料）及與履行合約直接相關之其他成本之分攤（例如，履行合約所使用之不動產、廠房及設備項目之折舊費用分攤）。

合併公司將於首次適用該修正時，將累積影響數認列於首次適用日之保留盈餘。

7. IAS 1 之修正「會計政策之揭露」

該修正明訂合併公司應依重大之定義，決定應揭露之重大會計政策資訊。若會計政策資訊可被合理預期將影響一般用途財務報表之主要使用者以該等財務報表為基礎所作之決策，則該會計政策資訊係屬重大。該修正並釐清：

- 與不重大之交易、其他事項或情況相關之會計政策資訊係屬不重大，合併公司無需揭露該等資訊。
- 合併公司可能因交易、其他事項或情況之性質而判斷相關會計政策資訊屬重大，即使金額不重大亦然。
- 並非與重大交易、其他事項或情況相關之所有會計政策資訊皆屬重大。

此外，該修正並舉例說明若會計政策資訊係與重大交易、其他事項或情況相關，且有下列情況時，該資訊可能屬重大：

- (1) 合併公司於報導期間改變會計政策，且該變動導致財務報表資訊之重大變動；
- (2) 合併公司自準則允許之選項中選擇其適用之會計政策；
- (3) 因缺乏特定準則之規定，合併公司依 IAS 8「會計政策、會計估計變動及錯誤」建立之會計政策；

(4) 合併公司揭露其須運用重大判斷或假設所決定之相關會計政策；或

(5) 涉及複雜之會計處理規定且財務報表使用者仰賴該等資訊方能了解該等重大交易、其他事項或情況。

8. IAS 8 之修正「會計估計之定義」

該修正明訂會計估計係指財務報表中受衡量不確定性影響之貨幣金額。合併公司於適用會計政策時，可能須以無法直接觀察而必須估計之貨幣金額衡量財務報表項目，故須使用衡量技術及輸入值建立會計估計以達此目的。衡量技術或輸入值之變動對會計估計之影響若非屬前期錯誤之更正，該等變動係屬會計估計變動。

除上述影響外，截至本合併財務報告通過發布日止，合併公司仍持續評估其他準則、解釋之修正對財務狀況與財務績效之影響，相關影響待評估完成時予以揭露。

四、重大會計政策之彙總說明

(一) 遵循聲明

本合併財務報告係依照證券發行人財務報告編製準則及經金管會認可並發布生效之 IAS 34「期中財務報導」編製。本合併財務報告並未包含整份年度財務報告所規定之所有 IFRSs 揭露資訊。

(二) 編製基礎

除按公允價值衡量之金融工具及按確定福利義務現值減除計畫資產公允價值認列之淨確定福利負債外，本合併財務報告係依歷史成本基礎編製。

公允價值衡量依照相關輸入值之可觀察程度及重要性分為第 1 等級至第 3 等級：

1. 第 1 等級輸入值：係指於衡量日可取得之相同資產或負債於活絡市場之報價（未經調整）。
2. 第 2 等級輸入值：係指除第 1 等級之報價外，資產或負債直接（亦即價格）或間接（亦即由價格推導而得）之可觀察輸入值。
3. 第 3 等級輸入值：係指資產或負債之不可觀察之輸入值。

(三) 合併基礎

本合併財務報告係包含本公司及由本公司所控制個體（子公司）之財務報告。合併綜合損益表已納入被收購或被處分子公司於當期自收購日起或至處分日止之營運損益。子公司之財務報告已予調整，以使其會計政策與合併公司之會計政策一致。於編製合併財務報告時，各個體間之交易、帳戶餘額、收益及費損已全數予以銷除。子公司之綜合損益總額係歸屬至本公司業主及非控制權益，即使非控制權益因而成為虧損餘額。

當合併公司對子公司所有權權益之變動未導致喪失控制者，係作為權益交易處理。合併公司及非控制權益之帳面金額已予調整，以反映其於子公司相對權益之變動。非控制權益之調整金額與所支付或收取對價之公允價值間之差額，係直接認列為權益且歸屬於本公司業主。

子公司明細、持股比率及營業項目，參閱附註十二暨附表六及七。

(四) 其他重大會計政策說明

除下列說明外，請參閱 109 年度合併財務報告之重大會計政策彙總說明。

1. 確定福利退職後福利

期中期間之退休金成本係採用前一年度結束日依精算決定之退休金成本率，以年初至當期末為基礎計算，並針對本期之重大市場波動，及重大計畫修正、清償或其他重大一次性事項加以調整。

2. 所得稅

所得稅費用係當期所得稅及遞延所得稅之總和。期中期間之所得稅係以年度為基礎進行評估，以預期年度總盈餘所適用之稅率，就期中稅前利益予以計算。

五、重大會計判斷、估計及假設不確定性之主要來源

合併公司於採用會計政策時，對於不易自其他來源取得相關資訊者，管理階層必須基於歷史經驗及其他攸關之因素作出相關之判斷、估計及假設。實際結果可能與估計有所不同。

合併公司將新型冠狀病毒肺炎疫情造成之經濟影響納入重大會計估計之考量，管理階層將對估計與基本假設持續檢視。若估計之修正僅影響當期，則於修正當期認列；若會計估計之修正同時影響當期及未來期間，則於修正當期及未來期間認列。

本合併財務報告所採用之重大會計判斷、估計及假設不確定性主要來源請參閱 109 年度合併財務報告。

六、現金及約當現金

| | 110年3月31日 | 109年12月31日 | 109年3月31日 |
|------|---------------------|---------------------|---------------------|
| 銀行存款 | \$ 3,636,058 | \$ 4,132,739 | \$ 2,673,407 |
| 庫存現金 | 310 | 310 | 326 |
| 約當現金 | <u>1,715,695</u> | <u>1,453,492</u> | <u>682,298</u> |
| 合計 | <u>\$ 5,352,063</u> | <u>\$ 5,586,541</u> | <u>\$ 3,356,031</u> |

銀行存款及約當現金於資產負債表日之市場利率區間如下：

| | 110年3月31日 | 109年12月31日 | 109年3月31日 |
|------|-------------|---------------|--------------|
| 銀行存款 | 0.001%~1.8% | 0.001%~1.035% | 0.001%~2.35% |
| 約當現金 | 0.21%~0.50% | 0.22%~0.60% | 0.42%~2.25% |

七、透過損益按公允價值衡量之金融工具

| | 110年3月31日 | 109年12月31日 | 109年3月31日 |
|---------------------|-------------------|-------------------|------------------|
| <u>金融資產—流動</u> | | | |
| 強制透過損益按公允價值 衡量 | | | |
| 衍生性工具 | | | |
| 可轉換公司債信用 連結結構型商品 | \$ 130,985 | \$ 74,097 | \$ - |
| 遠期外匯合約 | 34,100 | 24,483 | 11,175 |
| 非衍生金融資產 | | | |
| 國內基金投資 | 443,634 | 481,295 | - |
| 可轉換公司債 | <u>45,612</u> | <u>50,819</u> | <u>54,977</u> |
| | <u>\$ 654,331</u> | <u>\$ 630,694</u> | <u>\$ 66,152</u> |

(接次頁)

(承前頁)

| | 110年3月31日 | 109年12月31日 | 109年3月31日 |
|-----------------|-----------------|-----------------|------------------|
| <u>金融資產－非流動</u> | | | |
| 強制透過損益按公允價值衡 | | | |
| 量 | | | |
| 衍生性工具 | | | |
| 可轉換公司債信用 | | | |
| 連結結構型商品 | \$ 5,426 | \$ 7,036 | \$ 28,397 |
| 非衍生金融資產 | | | |
| 可轉換公司債 | - | - | 16,834 |
| | <u>\$ 5,426</u> | <u>\$ 7,036</u> | <u>\$ 45,231</u> |
| <u>金融負債－流動</u> | | | |
| 強制透過損益按公允價值衡 | | | |
| 量 | | | |
| 衍生性工具 | | | |
| 遠期外匯合約 | \$ 22,224 | \$ 4,390 | \$ 5,166 |

於資產負債表日未適用避險會計且尚未到期之遠期外匯合約如下：

110年3月31日

| | 幣別 | 到 期 期 間 | 合 約 金 額 (仟 元) |
|--------|--------|---------------------|---------------------------|
| 賣出遠期外匯 | 美元兌新台幣 | 110.04.08~110.06.30 | USD 44,000/ NTD 1,233,446 |
| 買入遠期外匯 | 新台幣兌美元 | 110.04.06~110.06.28 | NTD 1,221,570/ USD 44,000 |

109年12月31日

| | 幣別 | 到 期 期 間 | 合 約 金 額 (仟 元) |
|--------|--------|---------------------|---------------------------|
| 賣出遠期外匯 | 美元兌新台幣 | 110.01.08~110.03.24 | USD 42,000/ NTD 1,194,603 |
| 買入遠期外匯 | 新台幣兌美元 | 110.01.06~110.03.22 | NTD 1,174,510/ USD 42,000 |

109年3月31日

| | 幣別 | 到 期 期 間 | 合 約 金 額 (仟 元) |
|--------|--------|---------------------|-------------------------|
| 賣出遠期外匯 | 美元兌新台幣 | 109.04.14~109.06.29 | USD 20,000/ NTD 599,454 |
| 買入遠期外匯 | 新台幣兌美元 | 109.04.06~109.06.23 | NTD 775,594/ USD 26,000 |
| 買入遠期外匯 | 日幣兌美金 | 109.04.20 | JPY 159,750/ USD 1,500 |

合併公司從事遠期外匯交易之目的，主要係為規避外幣資產及負債因匯率波動產生之風險。

八、透過其他綜合損益按公允價值衡量之金融資產

| | <u>110年3月31日</u> | <u>109年12月31日</u> | <u>109年3月31日</u> |
|--------------|-------------------|-------------------|-------------------|
| <u>流 動</u> | | | |
| 權益工具投資 | \$ 702,507 | \$ 592,527 | \$ 161,813 |
| 債務工具投資 | <u>14,361</u> | <u>14,376</u> | <u>-</u> |
| | <u>\$ 716,868</u> | <u>\$ 606,903</u> | <u>\$ 161,813</u> |
| <u>非 流 動</u> | | | |
| 權益工具投資 | \$ 621,804 | \$ 553,404 | \$ 566,804 |
| 債務工具投資 | <u>165,790</u> | <u>165,289</u> | <u>15,160</u> |
| | <u>\$ 787,594</u> | <u>\$ 718,693</u> | <u>\$ 581,964</u> |

(一) 權益工具投資

| | <u>110年3月31日</u> | <u>109年12月31日</u> | <u>109年3月31日</u> |
|-------------------------|-------------------|-------------------|-------------------|
| <u>流 動</u> | | | |
| 國內投資 | | | |
| 上市(櫃)公司股票 (1)及(2) | \$ 661,009 | \$ 555,680 | \$ 161,813 |
| 國外投資 | | | |
| 上市(櫃)公司股票 (1)及(2) | <u>41,498</u> | <u>36,847</u> | <u>-</u> |
| | <u>\$ 702,507</u> | <u>\$ 592,527</u> | <u>\$ 161,813</u> |
| <u>非 流 動</u> | | | |
| 國內投資 | | | |
| 未上市(櫃)公司股 權投資(1)及(4) | \$ 106,544 | \$ 37,485 | \$ 28,101 |
| 國外投資 | | | |
| 未上市(櫃)公司股 權投資(1) | <u>515,260</u> | <u>515,919</u> | <u>538,703</u> |
| | <u>\$ 621,804</u> | <u>\$ 553,404</u> | <u>\$ 566,804</u> |

1. 合併公司依策略目的投資國內外上市(櫃)公司股票及國內外未上市(櫃)公司股權投資，並預期透過長期投資獲利。合併公司管理階層認為若將該等投資之短期公允價值波動列入損益，與前述投資規劃並不一致，因此選擇指定該等投資為透過其他綜合損益按公允價值衡量。
2. 合併公司於110年及109年1月1日至3月31日分別以93,064仟元及2,076仟元購買國內外上市(櫃)公司普通股，因屬策略目的投資而指定為透過其他綜合損益按公允價值衡量。

3. 合併公司於 109 年 1 月 1 日至 3 月 31 日因調整投資部位以分散風險，以 138,794 仟元出售國內上市（櫃）公司普通股。相關其他權益－透過其他綜合損益按公允價值衡量未實現損益(20,166) 仟元則調整減少保留盈餘。
4. 合併公司於 110 年及 109 年 2 月分別以 60,000 仟元及 30,000 仟元新增國內未上市（櫃）股權投資，109 年及 108 年 12 月已預付投資款，因屬策略目的投資而指定為透過其他綜合損益按公允價值衡量。

(二) 債務工具投資

| | <u>110年3月31日</u> | <u>109年12月31日</u> | <u>109年3月31日</u> |
|--------------|------------------|-------------------|------------------|
| <u>流 動</u> | | | |
| 國外公司債 | \$ 14,361 | \$ 14,376 | \$ - |
| <u>非 流 動</u> | | | |
| 國外公司債 | \$ 165,790 | \$ 165,289 | \$ 15,160 |

合併公司於 109 年度以新台幣 167,729 仟元購買國外公司債，票面利率為 3.375%~5.65%。

合併公司於 109 年 10 月以美金 166 仟元出售國外公司債。

合併公司於 105 年 9 月以新台幣 15,654 仟元購買國外公司債，到期日為 110 年 9 月，票面利率為 2.25%。

九、按攤銷後成本衡量之金融資產

| | <u>110年3月31日</u> | <u>109年12月31日</u> | <u>109年3月31日</u> |
|--------------------------|---------------------|---------------------|---------------------|
| <u>流 動</u> | | | |
| 國內投資 | | | |
| 原始到期日超過 3 個月 之定期存款(一) | \$ 1,297,810 | \$ 924,700 | \$ 1,263,200 |
| 質押定期存款(二) | 605,630 | 605,590 | 597,463 |
| 結構性存款(三) | 100,063 | - | - |
| | <u>\$ 2,003,503</u> | <u>\$ 1,530,290</u> | <u>\$ 1,860,663</u> |
| <u>非 流 動</u> | | | |
| 國內投資 | | | |
| 受限制之銀行存款(四) | \$ 13,693 | \$ 29,611 | \$ 43,697 |
| 國外投資 | | | |
| 國外公司債(五) | 28,979 | 28,923 | 30,791 |
| | <u>\$ 42,672</u> | <u>\$ 58,534</u> | <u>\$ 74,488</u> |

- (一) 截至 110 年 3 月 31 日暨 109 年 12 月 31 日及 3 月 31 日止，原始到期日超過 3 個月之定期存款利率區間分別為年利率 0.11%~1.25%、0.15%~0.77% 及 0.15%~1.035%。
- (二) 按攤銷後成本衡量之金融資產質押之資訊，參閱附註三二。
- (三) 合併公司與金融機構所簽約之結構性存款，皆為保本收益性金融產品。
- (四) 合併公司申請適用境外資金匯回管理運用及課稅條例，將國外子公司之盈餘匯入銀行專戶，該條例對於專戶中之存款用途有所限制，故將此專戶之金額分類至按攤銷後成本衡量之金融資產－非流動。
- (五) 合併公司 105 年 8 月以 32,675 仟元購買台塑集團擔保 FormosaGroup (Cayman) Limited 發行之優先無擔保美元債，到期日為 114 年 4 月 22 日，其票面利率為 3.375%。

十、應收票據、應收帳款及其他應收款

| | 110年3月31日 | 109年12月31日 | 109年3月31日 |
|--------------|---------------------|---------------------|---------------------|
| <u>應收票據</u> | | | |
| 按攤銷後成本衡量 | | | |
| 總帳面金額 | \$ 4,196 | \$ 4,274 | \$ 2,906 |
| 減：備抵損失 | - | - | - |
| | <u>\$ 4,196</u> | <u>\$ 4,274</u> | <u>\$ 2,906</u> |
| <u>應收帳款</u> | | | |
| 按攤銷後成本衡量 | | | |
| 總帳面金額 | \$ 1,354,502 | \$ 1,396,360 | \$ 1,268,384 |
| 減：備抵損失 | (22,943) | (22,943) | (22,943) |
| | <u>\$ 1,331,559</u> | <u>\$ 1,373,417</u> | <u>\$ 1,245,441</u> |
| <u>其他應收款</u> | | | |
| 應收退稅款 | \$ 165,898 | \$ 59,953 | \$ 147,652 |
| 應收利息 | 9,437 | 10,834 | 9,356 |
| 其 他 | 3,547 | 2,856 | 14,212 |
| | <u>\$ 178,882</u> | <u>\$ 73,643</u> | <u>\$ 171,220</u> |

合併公司對商品銷售之一般授信期間為 5~135 天，應收帳款不予計息，並於必要情形下預收款項或取得足額之擔保以減輕因拖欠所產生財務損失之風險。合併公司使用其他公開可得之財務資訊及歷史交

易記錄對主要客戶予以評等。合併公司持續監督信用曝險及交易對方之信用等級，另透過每年複核及核准之交易對方信用額度以管理信用曝險。

合併公司按存續期間預期信用損失認列應收帳款之備抵損失。存續期間預期信用損失係使用準備矩陣計算，其考量客戶過去違約紀錄與現時財務狀況及產業經濟情勢。因合併公司之信用損失歷史經驗顯示，不同客戶群之損失型態並無顯著差異，因此準備矩陣未進一步區分客戶群，僅以應收帳款逾期天數訂定預期信用損失率。

若有證據顯示交易對方面臨嚴重財務困難且合併公司無法合理預期可回收金額，例如交易對方正進行清算，合併公司直接沖銷相關應收帳款，惟仍會持續追索活動，因追索回收之金額則認列於損益。

合併公司依準備矩陣衡量應收帳款之備抵損失如下：

110年3月31日

| | 未逾期 | 逾期 1~60 天 | 逾期 61~90 天 | 逾期 91 天以上 | 合計 |
|-----------------------|---------------------|---------------|-------------|-------------|---------------------|
| 總帳面金額 | \$ 1,347,139 | \$ 1,078 | \$ - | \$ 6,285 | \$ 1,354,502 |
| 備抵損失 (存續期間 預期信用損失) | (16,408) | (250) | - | (6,285) | (22,943) |
| 攤銷後成本 | <u>\$ 1,330,731</u> | <u>\$ 828</u> | <u>\$ -</u> | <u>\$ -</u> | <u>\$ 1,331,559</u> |

109年12月31日

| | 未逾期 | 逾期 1~60 天 | 逾期 61~90 天 | 逾期 91 天以上 | 合計 |
|-----------------------|---------------------|-------------|-------------|-------------|---------------------|
| 總帳面金額 | \$ 1,388,858 | \$ 1,225 | \$ - | \$ 6,277 | \$ 1,396,360 |
| 備抵損失 (存續期間 預期信用損失) | (15,441) | (1,225) | - | (6,277) | (22,943) |
| 攤銷後成本 | <u>\$ 1,373,417</u> | <u>\$ -</u> | <u>\$ -</u> | <u>\$ -</u> | <u>\$ 1,373,417</u> |

109年3月31日

| | 未逾期 | 逾期 1~60 天 | 逾期 61~90 天 | 逾期 91 天以上 | 合計 |
|-----------------------|---------------------|-----------------|-------------|---------------|---------------------|
| 總帳面金額 | \$ 1,256,757 | \$ 2,210 | \$ - | \$ 9,417 | \$ 1,268,384 |
| 備抵損失 (存續期間 預期信用損失) | (14,187) | (24) | - | (8,732) | (22,943) |
| 攤銷後成本 | <u>\$ 1,242,570</u> | <u>\$ 2,186</u> | <u>\$ -</u> | <u>\$ 685</u> | <u>\$ 1,245,441</u> |

應收帳款備抵損失之變動資訊如下：

| | 110年1月1日 至3月31日 | 109年1月1日 至3月31日 |
|------------|--------------------|--------------------|
| 期初餘額 | \$ 22,943 | \$ 22,940 |
| 加：本期提列減損損失 | - | 3 |
| 期末餘額 | <u>\$ 22,943</u> | <u>\$ 22,943</u> |

相較於期初餘額，110年3月31日之應收帳款總帳面金額淨減少41,858仟元，備抵損失未變動；109年3月31日之應收帳款總帳面金額淨減少152,934仟元，備抵損失增加3仟元，皆係因不同風險群組之應收帳款變動所致。

十一、存 貨

| | 110年3月31日 | 109年12月31日 | 109年3月31日 |
|-----|---------------------|---------------------|---------------------|
| 製成品 | \$ 644,838 | \$ 525,773 | \$ 904,514 |
| 在製品 | 858,490 | 815,667 | 1,226,325 |
| 原料 | 273,727 | 200,634 | 255,414 |
| 商 品 | 1,810 | 1,660 | 952 |
| | <u>\$ 1,778,865</u> | <u>\$ 1,543,734</u> | <u>\$ 2,387,205</u> |

110年及109年1月1日至3月31日與存貨相關之銷貨成本分別為2,135,915仟元及2,127,170仟元。

110年及109年1月1日至3月31日之銷貨成本包括存貨跌價及呆滯損失分別為6,513仟元及8,871仟元。

十二、子 公 司

(一) 列入合併財務報告之子公司

本合併財務報告編製主體如下：

| 投資公司名稱 | 子 公 司 名 稱 | 業 務 性 質 | 所 持 股 權 百 分 比 (%) | | |
|--------|--|---------------------------------------|---------------------|----------------|---------------|
| | | | 110年 3月31日 | 109年 12月31日 | 109年 3月31日 |
| 本公司 | Sitronix Technology (Belize) Corp.(Belize Corp.) | 國際貿易 | - | 100.00 | 100.00 |
| | 矽創投資股份有限公司 (矽創投資公司) | 一般投資業 | 100.00 | 100.00 | 100.00 |
| | 昇佳電子股份有限公司 (昇佳公司) | 研發、設計及銷售感測器積體電路產品 | 46.06 | 46.06 | 50.44 |
| | 極創電子股份有限公司 (極創公司) | 專業電源管理方案積體電路設計 | 63.99 | 63.99 | 63.99 |
| | 鈦創電子股份有限公司 (鈦創公司) | 提供電子付款應用之系統芯片與數字音樂應用之數位信號處理器軟硬體完整解決方案 | 90.73 | 90.73 | 90.73 |
| | 力領科技股份有限公司 (力領公司) | 小尺寸液晶驅動晶片及觸控整合驅動晶片之研發及銷售 | 100.00 | 100.00 | 84.14 |
| | 新特系統股份有限公司 (新特公司) | 探針卡設計、製造及維修 | 48.31 | 48.75 | 50.80 |

(接次頁)

(承前頁)

| 投資公司名稱 | 子公司名稱 | 業務性質 | 所 持 股 權 百 分 比 (%) | | |
|--------------|---|----------------------------------|---------------------|----------------|---------------|
| | | | 110年 3月31日 | 109年 12月31日 | 109年 3月31日 |
| 本公司 | Sitronix Holding International Ltd. (Holding Ltd.) | 一般投資業 | 100.00 | 100.00 | 100.00 |
| | 合肥綠易軟件有限公司 (綠易公司) | 供應商管理軟件的研發、設計、銷售及技術服務 | 100.00 | 100.00 | 100.00 |
| | 合肥創發微電子有限公司 (創發公司) | 集成電路及系統軟硬件的研發、設計、銷售及技術服務 | 90.00 | 90.00 | 90.00 |
| | 綠易股份有限公司 (台灣綠易公司) | 資訊軟體服務業、電子資訊供應服務業 | 100.00 | 100.00 | 100.00 |
| | 矽創科技 (深圳) 有限公司 (深圳矽創公司) | 電子計算機軟、硬件開發、銷售及售後服務業務與提供相關技術諮詢服務 | 100.00 | 100.00 | 100.00 |
| 矽創投資公司 | 昇佳公司 | 研發、設計及銷售感測器積體電路產品 | - | - | - |
| | 極創公司 | 專業電源管理方案積體電路設計 | - | - | - |
| Belize Corp. | Sitronix Technology (Mauritius) Corp. (Mauritius Corp.) | 國際貿易 | - | 100.00 | 100.00 |

除昇佳公司 110 年及 109 年 1 月 1 日至 3 月 31 日及力領公司 110 年 1 月 1 日至 3 月 31 日之財務報告經會計師核閱外，其餘子公司係非重要子公司，其財務報告未經會計師核閱。

合併公司 110 年 3 月 31 日對昇佳公司之持股為 46.06%，因昇佳公司係我國之上櫃公司，其餘 53.94% 之股份持股極為分散，經考量相對於其他股東所持有表決權之絕對多寡、相對大小及分佈，判斷合併公司具主導昇佳公司攸關活動之實質能力，故將其列為子公司。

合併公司 110 年 3 月 31 日對新特公司之持股為 48.31% 且為單一最大股東，經考量相對於其他股東所持有表決權之絕對多寡、相對大小及分佈，判斷合併公司具主導新特公司攸關活動之實質能力，故將其列為子公司。

合併公司於 109 年 12 月 24 日買回力領流通在外之所有股份，致持股比例由 83.86% 上升至 100%。

合併公司於 110 年 2 月 25 日取得經濟部投資審議委員會核准註銷子公司 Belize Corp. 及孫公司 Mauritius Corp. 之函文，合併公司業已取得當地政府核發之註銷證明文件。

合併公司與非控制權益之權益交易資訊請參閱附註二七。

(二) 具重大非控制權益之子公司資訊

| 子 公 司 名 稱 | 主要營業場所 | 非控制權益所持股權及表決權比例 (%) | | |
|-----------|--------|---------------------|----------------|---------------|
| | | 110年 3月31日 | 109年 12月31日 | 109年 3月31日 |
| 昇佳公司 | 台 灣 | 53.94 | 53.94 | 49.56 |
| 力領公司 | 台 灣 | - | - | 15.86 |
| 新特公司 | 台 灣 | 51.69 | 51.25 | 49.20 |

| 子 公 司 名 稱 | 分配予非控制權益之損益 | | 非 控 制 權 益 | | |
|-----------|--------------------|--------------------|---------------------|---------------------|-------------------|
| | 110年1月1日 至3月31日 | 109年1月1日 至3月31日 | 110年 3月31日 | 109年 12月31日 | 109年 3月31日 |
| 昇佳公司 | \$ 159,414 | \$ 180,416 | \$ 2,013,783 | \$ 2,440,844 | \$ 672,016 |
| 力領公司 | - | 351 | - | - | 97,401 |
| 新特公司 | 29,172 | 9,567 | 251,552 | 148,616 | 100,694 |
| 其 他 | 1,103 | (3,601) | 49,434 | 48,479 | 44,187 |
| 合 計 | <u>\$ 189,689</u> | <u>\$ 186,733</u> | <u>\$ 2,314,769</u> | <u>\$ 2,637,939</u> | <u>\$ 914,298</u> |

以下具重大非控制權益子公司之彙總性財務資訊係以公司間交易銷除前之金額編製：

| | 110年3月31日 | 109年12月31日 | 109年3月31日 |
|-------|---------------------|---------------------|---------------------|
| 流動資產 | \$ 5,890,048 | \$ 6,256,725 | \$ 5,013,518 |
| 非流動資產 | 1,391,859 | 614,308 | 287,719 |
| 流動負債 | (2,826,446) | (1,785,896) | (2,822,764) |
| 非流動負債 | (194,310) | (191,171) | (250,136) |
| 權 益 | <u>\$ 4,261,151</u> | <u>\$ 4,893,966</u> | <u>\$ 2,228,337</u> |

| 權益歸屬於： | 110年3月31日 | 109年12月31日 | 109年3月31日 |
|---------------|---------------------|---------------------|---------------------|
| 本公司業主 | \$ 1,995,816 | \$ 2,287,275 | \$ 1,339,015 |
| 子公司之非控制權 益 | <u>2,265,335</u> | <u>2,606,691</u> | <u>889,322</u> |
| | <u>\$ 4,261,151</u> | <u>\$ 4,893,966</u> | <u>\$ 2,228,337</u> |

| | 110年1月1日 至3月31日 | 109年1月1日 至3月31日 |
|--------|---------------------|---------------------|
| 營業收入 | <u>\$ 1,458,801</u> | <u>\$ 1,626,982</u> |
| 本期淨利 | \$ 351,866 | \$ 375,862 |
| 其他綜合損益 | 23,706 | (910) |
| 綜合損益總額 | <u>\$ 375,572</u> | <u>\$ 374,952</u> |

| 淨利歸屬於： | 110年1月1日 至3月31日 | 109年1月1日 至3月31日 |
|-----------|--------------------|--------------------|
| 本公司業主 | \$ 163,279 | \$ 189,083 |
| 子公司之非控制權益 | <u>188,587</u> | <u>186,779</u> |
| | <u>\$ 351,866</u> | <u>\$ 375,862</u> |

(接 次 頁)

(承前頁)

| | 110年1月1日 至3月31日 | 109年1月1日 至3月31日 |
|---------------------|---------------------|--------------------|
| 綜合損益總額歸屬於： | | |
| 本公司業主 | \$ 169,336 | \$ 188,318 |
| 子公司之非控制權益 | <u>195,679</u> | <u>186,634</u> |
| | <u>\$ 365,015</u> | <u>\$ 374,952</u> |
| 現金流量 | | |
| 營業活動 | \$ 371,541 | \$ 416,218 |
| 投資活動 | (1,331,878) | 80,946 |
| 籌資活動 | 122,132 | 92,414 |
| 匯率變動對現金及約當 現金之影響 | (<u>616</u>) | <u>2,921</u> |
| 淨現金流(出)入 | <u>(\$ 838,821)</u> | <u>\$ 592,499</u> |

十三、不動產、廠房及設備

| | 自有土地 | 房屋及建築物 | 機器設備 | 試驗設備 | 辦公設備 | 未完工程 | 合計 |
|-------------|-------------------|-------------------|-------------------|-------------------|------------------|-------------------|---------------------|
| 成本 | | | | | | | |
| 109年1月1日餘額 | \$ 132,476 | \$ 505,766 | \$ 132,636 | \$ 774,884 | \$ 12,431 | \$ - | \$ 1,558,193 |
| 增加 | - | 496 | 9,330 | 53,143 | 193 | - | 63,162 |
| 減少 | - | (62) | - | (45,427) | (246) | - | (45,735) |
| 淨兌換差額 | - | (<u>174</u>) | (<u>21</u>) | (<u>196</u>) | (<u>49</u>) | - | (<u>440</u>) |
| 109年3月31日餘額 | <u>\$ 132,476</u> | <u>\$ 506,026</u> | <u>\$ 141,945</u> | <u>\$ 782,404</u> | <u>\$ 12,329</u> | <u>\$ -</u> | <u>\$ 1,575,180</u> |
| 累計折舊 | | | | | | | |
| 109年1月1日餘額 | \$ - | \$ 153,419 | \$ 78,603 | \$ 460,913 | \$ 11,132 | \$ - | \$ 704,067 |
| 折舊費用 | - | 4,813 | 5,306 | 52,043 | 365 | - | 62,527 |
| 減少 | - | (62) | - | (45,427) | (242) | - | (45,731) |
| 淨兌換差額 | - | (<u>63</u>) | (<u>7</u>) | (<u>52</u>) | (<u>38</u>) | - | (<u>160</u>) |
| 109年3月31日餘額 | <u>\$ -</u> | <u>\$ 158,107</u> | <u>\$ 83,902</u> | <u>\$ 467,477</u> | <u>\$ 11,217</u> | <u>\$ -</u> | <u>\$ 720,703</u> |
| 109年1月1日淨額 | <u>\$ 132,476</u> | <u>\$ 352,347</u> | <u>\$ 54,033</u> | <u>\$ 313,971</u> | <u>\$ 1,299</u> | <u>\$ -</u> | <u>\$ 854,126</u> |
| 109年3月31日淨額 | <u>\$ 132,476</u> | <u>\$ 347,919</u> | <u>\$ 58,043</u> | <u>\$ 314,927</u> | <u>\$ 1,112</u> | <u>\$ -</u> | <u>\$ 854,477</u> |
| 成本 | | | | | | | |
| 110年1月1日餘額 | \$ 132,476 | \$ 508,020 | \$ 174,070 | \$ 876,448 | \$ 11,995 | \$ 133,308 | \$ 1,836,317 |
| 增加 | 136,686 | 317,414 | 35,465 | 31,057 | 1,123 | - | 521,745 |
| 減少 | - | - | (418) | (17,962) | (39) | - | (18,419) |
| 重分類 | - | 5,308 | - | - | - | (133,308) | (128,000) |
| 淨兌換差額 | - | (<u>115</u>) | (<u>16</u>) | (<u>149</u>) | (<u>31</u>) | - | (<u>311</u>) |
| 110年3月31日餘額 | <u>\$ 269,162</u> | <u>\$ 830,627</u> | <u>\$ 209,101</u> | <u>\$ 889,394</u> | <u>\$ 13,048</u> | <u>\$ -</u> | <u>\$ 2,211,332</u> |
| 累計折舊 | | | | | | | |
| 110年1月1日餘額 | \$ - | \$ 171,092 | \$ 94,334 | \$ 537,190 | \$ 11,167 | \$ - | \$ 813,783 |
| 折舊費用 | - | 4,082 | 7,499 | 52,400 | 336 | - | 64,317 |
| 減少 | - | - | (406) | (12,838) | (39) | - | (13,283) |
| 淨兌換差額 | - | (<u>61</u>) | (<u>8</u>) | (<u>79</u>) | (<u>28</u>) | - | (<u>176</u>) |
| 110年3月31日餘額 | <u>\$ -</u> | <u>\$ 175,113</u> | <u>\$ 101,419</u> | <u>\$ 576,673</u> | <u>\$ 11,436</u> | <u>\$ -</u> | <u>\$ 864,641</u> |
| 110年1月1日淨額 | <u>\$ 132,476</u> | <u>\$ 336,928</u> | <u>\$ 79,736</u> | <u>\$ 339,258</u> | <u>\$ 828</u> | <u>\$ 133,308</u> | <u>\$ 1,022,534</u> |
| 110年3月31日淨額 | <u>\$ 269,162</u> | <u>\$ 655,514</u> | <u>\$ 107,682</u> | <u>\$ 312,721</u> | <u>\$ 1,612</u> | <u>\$ -</u> | <u>\$ 1,346,691</u> |

折舊費用係以直線基礎按下列耐用年數計提：

| | |
|------------|------|
| 房屋及建築物 | |
| 廠房主建物 | 50年 |
| 裝潢工程/租賃改良物 | 1至5年 |
| 機器設備 | 3至6年 |
| 試驗設備 | 2至6年 |
| 辦公設備 | 3至6年 |

十四、租賃協議

(一) 使用權資產

| | 110年3月31日 | 109年12月31日 | 109年3月31日 |
|------------|------------------|--------------------|--------------------|
| 使用權資產帳面金額 | | | |
| 建築物 | \$ 79,076 | \$ 73,057 | \$ 56,141 |
| 辦公設備 | <u>8,751</u> | <u>9,941</u> | <u>5,772</u> |
| | <u>\$ 87,827</u> | <u>\$ 82,998</u> | <u>\$ 61,913</u> |
| | | 110年1月1日 至3月31日 | 109年1月1日 至3月31日 |
| 使用權資產之增添 | | <u>\$ 17,952</u> | <u>\$ 3,310</u> |
| 使用權資產之折舊費用 | | | |
| 建築物 | | \$ 11,567 | \$ 9,078 |
| 辦公設備 | | <u>1,190</u> | <u>590</u> |
| | | <u>\$ 12,757</u> | <u>\$ 9,668</u> |

除以上所列增添及認列折舊費用外，合併公司之使用權資產於110年及109年1月1日至3月31日並未發生重大增添、轉租及減損情形。

(二) 租賃負債

| | 110年3月31日 | 109年12月31日 | 109年3月31日 |
|----------|------------------|------------------|------------------|
| 租賃負債帳面金額 | | | |
| 流動 | <u>\$ 30,565</u> | <u>\$ 29,899</u> | <u>\$ 34,102</u> |
| 非流動 | <u>\$ 58,136</u> | <u>\$ 52,274</u> | <u>\$ 25,622</u> |

租賃負債之折現率區間如下：

| | 110年3月31日 | 109年12月31日 | 109年3月31日 |
|------|---------------|---------------|---------------|
| 建築物 | 1.504%~4.750% | 1.504%~4.750% | 1.504%~4.750% |
| 辦公設備 | 1.204%~1.895% | 1.204%~1.895% | 1.204%~1.895% |

(三) 重要承租活動及條款

合併公司承租之建築物包含廠房及辦公室，承租之辦公設備包含租賃車，租賃期間為3~6年。於租賃期間終止時，合併公司對所租賃之建築物及辦公設備並無優惠承購權及優先續租權。

合併公司於 110 年及 109 年 1 月 1 日至 3 月 31 日並無重大新增之租賃合約。109 年因新型冠狀病毒肺炎疫情嚴重影響市場經濟，合併公司與中國地區出租人進行辦公室租約協商，中國地區出租人同意無條件將 109 年 2 月 1 日至 110 年 4 月 30 日之租金金額調降。合併公司於 110 年及 109 年 1 月 1 日至 3 月 31 日認列前述租金減讓之影響數分別為 79 仟元及 607 仟元（帳列其他收入）。

(四) 其他租賃資訊

合併公司以營業租賃出租投資性不動產之協議請參閱附註十五。

| | 110年1月1日 至3月31日 | 109年1月1日 至3月31日 |
|-----------|--------------------|--------------------|
| 短期租賃費用 | <u>\$ 195</u> | <u>\$ 430</u> |
| 低價值資產租賃費用 | <u>\$ 14</u> | <u>\$ 39</u> |
| 租賃之現金流出總額 | <u>\$ 11,073</u> | <u>\$ 9,294</u> |

合併公司選擇對符合短期租賃之停車位及符合低價值資產租賃之若干機器設備租賃適用認列之豁免，不對該等租賃認列相關使用權資產及租賃負債。

十五、投資性不動產

| | 土 | 地 | 房屋及建築 | 合 | 計 |
|-------------|-------------------|---|-------------------|---|-------------------|
| <u>成 本</u> | | | | | |
| 109年1月1日餘額 | \$ 119,011 | | \$ 218,771 | | \$ 337,782 |
| 減 少 | (<u>38,951</u>) | | (<u>16,888</u>) | | (<u>55,839</u>) |
| 109年3月31日餘額 | <u>\$ 80,060</u> | | <u>\$ 201,883</u> | | <u>\$ 281,943</u> |
| <u>累計折舊</u> | | | | | |
| 109年1月1日餘額 | \$ - | | \$ 36,157 | | \$ 36,157 |
| 折舊費用 | - | | 993 | | 993 |
| 減 少 | - | | (<u>4,525</u>) | | (<u>4,525</u>) |
| 109年3月31日餘額 | <u>\$ -</u> | | <u>\$ 32,625</u> | | <u>\$ 32,625</u> |
| 109年1月1日淨額 | <u>\$ 119,011</u> | | <u>\$ 182,614</u> | | <u>\$ 301,625</u> |
| 109年3月31日淨額 | <u>\$ 80,060</u> | | <u>\$ 169,258</u> | | <u>\$ 249,318</u> |

(接次頁)

(承前頁)

| | 土 | 地 房 屋 及 建 築 | 合 計 |
|-------------|-------------------|-------------------|-------------------|
| <u>成 本</u> | | | |
| 110年1月1日餘額 | \$ 80,060 | \$ 201,883 | \$ 281,943 |
| 增 加 | 130,588 | 178,269 | 308,857 |
| 重 分 類 | - | 128,000 | 128,000 |
| 110年3月31日餘額 | <u>\$ 210,648</u> | <u>\$ 508,152</u> | <u>\$ 718,800</u> |
| <u>累計折舊</u> | | | |
| 110年1月1日餘額 | \$ - | \$ 35,604 | \$ 35,604 |
| 折舊費用 | - | 2,524 | 2,524 |
| 110年3月31日餘額 | <u>\$ -</u> | <u>\$ 38,128</u> | <u>\$ 38,128</u> |
| 110年1月1日淨額 | <u>\$ 80,060</u> | <u>\$ 166,279</u> | <u>\$ 246,339</u> |
| 110年3月31日淨額 | <u>\$ 210,648</u> | <u>\$ 470,024</u> | <u>\$ 680,672</u> |

除昇佳公司尚未發生出租投資性不動產之情形外，投資性不動產出租之租賃期間為1~5年。承租人於租賃期間結束時不具有投資性不動產之優惠承購權。

以營業租賃出租投資性不動產未來將收取之租賃給付總額如下：

| | 110年3月31日 | 109年3月31日 |
|-------|-----------------|------------------|
| 第 1 年 | \$ 7,045 | \$ 7,030 |
| 第 2 年 | 835 | 5,011 |
| 第 3 年 | - | 835 |
| | <u>\$ 7,880</u> | <u>\$ 12,876</u> |

房屋及建築之折舊費用係以直線基礎按50年之耐用年數計提。

合併公司之投資性不動產之公允價值係以非關係人之獨立評價師中華不動產估價師聯合事務所於各資產負債表日以第3等級輸入值衡量。該評價係以收益法及市場比較法之加權平均進行，所採用之重要不可觀察輸入值包括折現率，經合併公司管理階層評估，相較於109年12月31日之公允價值無重大變動。

| | 110年3月31日 | 109年12月31日 | 109年3月31日 |
|------|-------------------|-------------------|-------------------|
| 公允價值 | <u>\$ 817,946</u> | <u>\$ 350,306</u> | <u>\$ 349,345</u> |

合併公司之所有投資性不動產皆係自有權益。

十六、無形資產

| | 權 利 金 | 電 腦 軟 體 | 合 計 |
|-------------|-------------------|-------------------|-------------------|
| <u>成 本</u> | | | |
| 109年1月1日餘額 | \$ 110,419 | \$ 81,041 | \$ 191,460 |
| 增 加 | 602 | 2,379 | 2,981 |
| 淨兌換差額 | - | (24) | (24) |
| 109年3月31日餘額 | <u>\$ 111,021</u> | <u>\$ 83,396</u> | <u>\$ 194,417</u> |
| <u>累計攤銷</u> | | | |
| 109年1月1日餘額 | \$ 90,065 | \$ 63,409 | \$ 153,474 |
| 攤銷費用 | 3,788 | 3,492 | 7,280 |
| 淨兌換差額 | - | (7) | (7) |
| 109年3月31日餘額 | <u>\$ 93,853</u> | <u>\$ 66,894</u> | <u>\$ 160,747</u> |
| 109年1月1日淨額 | <u>\$ 20,354</u> | <u>\$ 17,632</u> | <u>\$ 37,986</u> |
| 109年3月31日淨額 | <u>\$ 17,168</u> | <u>\$ 16,502</u> | <u>\$ 33,670</u> |
| <u>成 本</u> | | | |
| 110年1月1日餘額 | \$ 126,932 | \$ 103,137 | \$ 230,069 |
| 增 加 | 1,134 | 14,267 | 15,401 |
| 減 少 | (1,452) | - | (1,452) |
| 淨兌換差額 | - | (16) | (16) |
| 110年3月31日餘額 | <u>\$ 126,614</u> | <u>\$ 117,388</u> | <u>\$ 244,002</u> |
| <u>累計攤銷</u> | | | |
| 110年1月1日餘額 | \$ 107,227 | \$ 79,076 | \$ 186,303 |
| 攤銷費用 | 5,201 | 5,713 | 10,914 |
| 減 少 | (1,452) | - | (1,452) |
| 淨兌換差額 | - | (7) | (7) |
| 110年3月31日餘額 | <u>\$ 110,976</u> | <u>\$ 84,782</u> | <u>\$ 195,758</u> |
| 110年1月1日淨額 | <u>\$ 19,705</u> | <u>\$ 24,061</u> | <u>\$ 43,766</u> |
| 110年3月31日淨額 | <u>\$ 15,638</u> | <u>\$ 32,606</u> | <u>\$ 48,244</u> |

攤銷費用係以直線基礎按下列耐用年數計提：

| | |
|---------|----------|
| 權 利 金 | 2 至 8 年 |
| 電 腦 軟 體 | 2 至 10 年 |

十七、其他資產

| | <u>110年3月31日</u> | <u>109年12月31日</u> | <u>109年3月31日</u> |
|----------------|-------------------|-------------------|-------------------|
| <u>其他流動資產</u> | | | |
| 暫付款 | \$ 16,051 | \$ 17,699 | \$ 11,002 |
| 其他 | <u>5,643</u> | <u>2,163</u> | <u>971</u> |
| | <u>\$ 21,694</u> | <u>\$ 19,862</u> | <u>\$ 11,973</u> |
| <u>預付款項</u> | | | |
| 進項稅額及留抵稅額 | \$ 56,496 | \$ 101,576 | \$ 61,919 |
| 預付費用 | 37,147 | 40,682 | 36,589 |
| 預付探針卡 | 29,670 | 27,965 | 21,544 |
| 其他 | <u>3,269</u> | <u>4,284</u> | <u>3,126</u> |
| | <u>\$ 126,582</u> | <u>\$ 174,507</u> | <u>\$ 123,178</u> |
| <u>其他非流動資產</u> | | | |
| 存出保證金 | \$ 13,523 | \$ 12,715 | \$ 14,162 |
| 預付設備款 | 10,004 | 3,594 | 13,594 |
| 預付投資款 | <u>-</u> | <u>60,000</u> | <u>-</u> |
| | <u>\$ 23,527</u> | <u>\$ 76,309</u> | <u>\$ 27,756</u> |

十八、短期借款

| | <u>110年3月31日</u> | <u>109年12月31日</u> | <u>109年3月31日</u> |
|--------------|-------------------|-------------------|-------------------|
| <u>無擔保借款</u> | | | |
| 銀行借款 | <u>\$ 149,266</u> | <u>\$ 267,776</u> | <u>\$ 479,810</u> |

銀行週轉性借款之利率於 110 年 3 月 31 日暨 109 年 12 月 31 日及 3 月 31 日分別為 0.55%~0.74%、0.64%~0.90%及 1.17%~2.80%。

十九、其他負債

| | <u>110年3月31日</u> | <u>109年12月31日</u> | <u>109年3月31日</u> |
|---------------|---------------------|---------------------|-------------------|
| <u>流動</u> | | | |
| <u>其他應付款</u> | | | |
| 應付薪資及獎金 | \$ 842,118 | \$ 789,514 | \$ 519,415 |
| 應付設備款 | 37,834 | 57,582 | 34,546 |
| 應付研究費 | 20,134 | 23,061 | 20,357 |
| 其他 | <u>227,625</u> | <u>262,338</u> | <u>158,550</u> |
| | <u>\$ 1,127,711</u> | <u>\$ 1,132,495</u> | <u>\$ 732,868</u> |
| <u>其他流動負債</u> | | | |
| 合約負債 | \$ 85,202 | \$ 25,163 | \$ 6,939 |
| 暫收款 | 30,126 | 68,973 | 51,518 |
| 其他 | <u>8,081</u> | <u>7,494</u> | <u>6,875</u> |
| | <u>\$ 123,409</u> | <u>\$ 101,630</u> | <u>\$ 65,332</u> |

二十、退職後福利計畫

110年及109年1月1日至3月31日認列之確定福利計畫相關退休金費用係以109年及108年12月31日精算決定之退休金成本率計算，金額分別為33仟元及85仟元。

二一、權益

(一) 普通股股本

| | 110年3月31日 | 109年12月31日 | 109年3月31日 |
|----------------------|---------------------|---------------------|---------------------|
| 額定股數(仟股) | <u>200,000</u> | <u>200,000</u> | <u>200,000</u> |
| 額定股本 | <u>\$ 2,000,000</u> | <u>\$ 2,000,000</u> | <u>\$ 2,000,000</u> |
| 已發行且已收足股款之 股數(仟股) | <u>120,137</u> | <u>120,137</u> | <u>120,137</u> |
| 已發行股本 | <u>\$ 1,201,369</u> | <u>\$ 1,201,369</u> | <u>\$ 1,201,369</u> |

已發行之普通股每股面額為10元，每股享有一表決權及收取股利之權利。

額定股數中供發行員工認股權憑證所保留之股本為20,000仟股。

(二) 資本公積

| | 110年3月31日 | 109年12月31日 | 109年3月31日 |
|-----------------------------|---------------------|---------------------|-------------------|
| <u>得用以彌補虧損、發放現金或撥充股本(1)</u> | | | |
| 股票發行溢價 | \$ 278,773 | \$ 278,773 | \$ 278,773 |
| 公司債轉換溢價 | 335,041 | 335,041 | 335,041 |
| 庫藏股票交易 | 1,035 | - | - |
| <u>僅得用以彌補虧損</u> | | | |
| 股票發行溢價 | 123,222 | 123,222 | 123,222 |
| 認列對子公司所有權權益變動數(2) | <u>930,612</u> | <u>925,803</u> | <u>35,285</u> |
| | <u>\$ 1,668,683</u> | <u>\$ 1,662,839</u> | <u>\$ 772,321</u> |

1. 此類資本公積得用以彌補虧損，亦得於公司無虧損時，用以發放現金或撥充股本，惟撥充股本時每年以實收股本之一定比率為限。

2. 此類資本公積係本公司未實際取得或處分子公司股權時，因子公司權益變動認列之權益交易影響數，或本公司採權益法認列子公司資本公積之調整數。

(三) 保留盈餘及股利政策

本公司已於 108 年 6 月 26 日股東會決議通過修正章程，授權董事會特別決議，將應分派股息及紅利之全部或一部，以發放現金之方式為之，並提報最近一次股東會。

依本公司現行章程之盈餘分派政策規定，本公司年度總決算如有盈餘，應依下列順序分派之：

1. 提繳稅款。
2. 彌補以往虧損。
3. 提 10% 為法定盈餘公積。但法定盈餘公積，已達公司實收資本額時，不在此限。
4. 依法令規定提列或迴轉特別盈餘公積。
5. 如尚有盈餘，由董事會就該餘額併同以往年度累積未分配盈餘擬具盈餘分派議案，提請股東會決議分派股東股息紅利。

本公司章程之員工及董事酬勞分派政策，參閱附註二三(八)員工酬勞及董事酬勞。

本公司股東紅利之分配得以現金或股票方式發放，惟現金股利分派之比例不低於股利總額之 10%。分配股利之政策，須視公司目前及未來之投資環境、資金需求、國內外競爭狀況及資本預算等因素，兼顧股東利益、平衡股利及公司長期財務規劃等，每年依法由董事會擬具分派案，提報股東會。

法定盈餘公積應提撥至其餘額達公司實收股本總額時為止。法定盈餘公積得用以彌補虧損。公司無虧損時，法定盈餘公積超過實收股本總額 25% 之部分除得撥充股本外，尚得以現金分配。

本公司依金管證發字第 1010012865 號函、金管證發字第 1010047490 號函、金管證發字第 1030006415 號及「採用國際財務報導準則 (IFRSs) 後，提列特別盈餘公積之適用疑義問答」等規定提列及迴轉特別盈餘公積。

本公司 109 及 108 年度盈餘分配案如下：

| | 109 年度 | 108 年度 |
|--------------|------------------|--------------------|
| 法定盈餘公積 | <u>\$117,719</u> | <u>\$123,059</u> |
| 提列（迴轉）特別盈餘公積 | <u>\$102,697</u> | <u>(\$174,421)</u> |
| 現金股利 | <u>\$901,027</u> | <u>\$780,890</u> |
| 每股現金股利（元） | \$ 7.5 | \$ 6.5 |

上述現金股利已分別於 110 年 3 月 18 日及 109 年 3 月 13 日董事會決議分配，108 年度之其餘盈餘分配項目已於 109 年 6 月 24 日股東常會決議，109 年度則尚待 110 年 6 月 23 日召開之股東常會決議。

(四) 特別盈餘公積

| | 110年1月1日 至3月31日 | 109年1月1日 至3月31日 |
|---------|--------------------|--------------------|
| 期初及期末餘額 | <u>\$ 77,526</u> | <u>\$251,947</u> |

(五) 其他權益項目

1. 國外營運機構財務報表換算之兌換差額

| | 110年1月1日 至3月31日 | 109年1月1日 至3月31日 |
|--------------------------|--------------------|--------------------|
| 期初餘額 | <u>(\$ 10,444)</u> | <u>(\$ 9,688)</u> |
| 換算國外營運機構財務報 表所產生之兌換差額 | <u>(1,383)</u> | <u>(1,118)</u> |
| 期末餘額 | <u>(\$ 11,827)</u> | <u>(\$ 10,806)</u> |

2. 透過其他綜合損益按公允價值衡量之金融資產未實現評價損益

| | 110年1月1日 至3月31日 | 109年1月1日 至3月31日 |
|------------|--------------------|--------------------|
| 期初餘額 | <u>(\$169,780)</u> | <u>(\$ 67,838)</u> |
| 未實現損益 | | |
| 債務工具 | (72) | 256 |
| 權益工具 | 18,695 | (204,515) |
| 處分權益工具累計損益 | | |
| 移轉至保留盈餘 | <u>-</u> | <u>20,166</u> |
| 期末餘額 | <u>(\$151,157)</u> | <u>(\$251,931)</u> |

(六) 非控制權益

| | 110年1月1日 至3月31日 | 109年1月1日 至3月31日 |
|-----------------------------------|--------------------|--------------------|
| 期初餘額 | \$ 2,637,939 | \$ 1,139,792 |
| 歸屬於非控制權益之份額： | | |
| 本期淨利 | 189,689 | 186,733 |
| 國外營運機構財務報表 換算之兌換差額 | (148) | (170) |
| 透過其他綜合損益按公 允價值衡量之金融資 產未實現損益 | 7,092 | (145) |
| 子公司現金股利 | (593,567) | (411,912) |
| 本期非控制權益變動數(附註 二七) | 73,764 | - |
| 期末餘額 | \$ 2,314,769 | \$ 914,298 |

與非控制權益之交易請參閱附註二七。

(七) 庫藏股票

| 子 公 司 持 有 母 公 司 股 票 | 股 數 |
|----------------------|----------------|
| 110年1月1日及110年3月31日股數 | <u>138,000</u> |

子公司於資產負債表日持有本公司股票之相關資訊如下：

110年3月31日

| 子 公 司 名 稱 | 持有股數(股) | 帳 面 金 額 | 市 價 |
|------------|---------|-----------|-----------|
| 昇佳電子股份有限公司 | 138,000 | \$ 32,982 | \$ 32,982 |

109年12月31日

| 子 公 司 名 稱 | 持有股數(股) | 帳 面 金 額 | 市 價 |
|------------|---------|-----------|-----------|
| 昇佳電子股份有限公司 | 138,000 | \$ 22,425 | \$ 22,425 |

子公司持有本公司股票視同庫藏股票處理。

二二、營業收入

(一) 客戶合約收入之細分

| 產 品 別 | 110年1月1日 至3月31日 | 109年1月1日 至3月31日 |
|-------|---------------------|---------------------|
| 積體電路 | \$ 3,860,562 | \$ 3,044,955 |
| 其 他 | 182,078 | 93,892 |
| | <u>\$ 4,042,640</u> | <u>\$ 3,138,847</u> |

| 地 區 別 | 110年1月1日 至3月31日 | 109年1月1日 至3月31日 |
|-------|---------------------|---------------------|
| 香 港 | \$ 3,489,736 | \$ 2,723,228 |
| 台 灣 | 326,127 | 203,148 |
| 越 南 | 95,959 | 92,723 |
| 中 國 | 62,585 | 41,686 |
| 其 他 | 68,233 | 78,062 |
| | <u>\$ 4,042,640</u> | <u>\$ 3,138,847</u> |

合併公司地區別收入係依客戶指定之產品運送地為計算基礎。

(二) 合約餘額

| | 110年3月31日 | 109年12月31日 | 109年3月31日 | 109年1月1日 |
|-------------------|---------------------|---------------------|---------------------|---------------------|
| 應收帳款(附註十) | \$ 1,331,559 | \$ 1,373,417 | \$ 1,245,441 | \$ 1,398,378 |
| 應收帳款－關係人 | 73 | 872 | 25 | 454 |
| | <u>\$ 1,331,632</u> | <u>\$ 1,374,289</u> | <u>\$ 1,245,466</u> | <u>\$ 1,398,832</u> |
| 合約負債－流動(附註 十九) | | | | |
| 商品銷貨 | <u>\$ 85,202</u> | <u>\$ 25,163</u> | <u>\$ 6,939</u> | <u>\$ 8,152</u> |

來自年初合約負債於當期認列為收入之金額如下：

| | 110年1月1日 至3月31日 | 109年1月1日 至3月31日 |
|----------|--------------------|--------------------|
| 來自年初合約負債 | | |
| 商品銷貨 | <u>\$ 11,362</u> | <u>\$ 1,835</u> |

合約負債之變動主要係來自滿足履約義務之時點與客戶付款時點之差異。

二三、淨 利

(一) 其他收益及(費損)淨額

| | 110年1月1日 至3月31日 | 109年1月1日 至3月31日 |
|--------------------------|--------------------|--------------------|
| 使用權資產轉租利益 | \$ 271 | \$ - |
| 處分投資性不動產及不動 產、廠房及設備利益 | - | 91,354 |
| | <u>\$ 271</u> | <u>\$ 91,354</u> |

(二) 利息收入

| | 110年1月1日 至3月31日 | 109年1月1日 至3月31日 |
|------------------------|--------------------|--------------------|
| 按攤銷後成本衡量之金融資產 | \$ 8,344 | \$ 10,249 |
| 透過損益按公允價值衡量之金融資產 | 252 | 226 |
| 透過其他綜合損益按公允價值衡量之債務工具投資 | 1,518 | 171 |
| 其他 | <u>11</u> | <u>65</u> |
| | <u>\$ 10,125</u> | <u>\$ 10,711</u> |

(三) 其他收入

| | 110年1月1日 至3月31日 | 109年1月1日 至3月31日 |
|------|--------------------|--------------------|
| 租金收入 | \$ 2,869 | \$ 3,431 |
| 股利收入 | 4,942 | 126 |
| 其他收入 | <u>2,024</u> | <u>1,396</u> |
| | <u>\$ 9,835</u> | <u>\$ 4,953</u> |

(四) 其他利益及損失

| | 110年1月1日 至3月31日 | 109年1月1日 至3月31日 |
|-------------------------|--------------------|--------------------|
| 透過損益按公允價值衡量之金融商品淨利益(損失) | \$ 25,139 | (\$ 2,598) |
| 淨外幣兌換(損失)利益 | (21,436) | 6,832 |
| 投資性不動產折舊 | (2,524) | (993) |
| 其他損失 | <u>(41)</u> | <u>(39)</u> |
| | <u>\$ 1,138</u> | <u>\$ 3,202</u> |

(五) 財務成本

| | 110年1月1日 至3月31日 | 109年1月1日 至3月31日 |
|---------|--------------------|--------------------|
| 銀行借款利息 | \$ 465 | \$ 1,604 |
| 租賃負債之利息 | 749 | 414 |
| 其他利息費用 | <u>27</u> | <u>47</u> |
| | <u>\$ 1,241</u> | <u>\$ 2,065</u> |

(六) 折舊及攤銷

| | 110年1月1日 至3月31日 | 109年1月1日 至3月31日 |
|-------------|--------------------|--------------------|
| 不動產、廠房及設備 | \$ 64,317 | \$ 62,527 |
| 投資性不動產 | 2,524 | 993 |
| 使用權資產 | 12,757 | 9,668 |
| 無形資產 | <u>10,914</u> | <u>7,280</u> |
| | <u>\$ 90,512</u> | <u>\$ 80,468</u> |
| 折舊費用依功能別彙總 | | |
| 營業費用 | \$ 52,923 | \$ 51,991 |
| 營業成本 | 24,151 | 20,204 |
| 投資性不動產之折舊費用 | <u>2,524</u> | <u>993</u> |
| | <u>\$ 79,598</u> | <u>\$ 73,188</u> |
| 攤銷費用依功能別彙總 | | |
| 營業費用 | \$ 10,498 | \$ 7,280 |
| 營業成本 | <u>416</u> | <u>-</u> |
| | <u>\$ 10,914</u> | <u>\$ 7,280</u> |

(七) 員工福利費用

| | 110年1月1日 至3月31日 | 109年1月1日 至3月31日 |
|--------------|--------------------|--------------------|
| 短期員工福利 | \$641,867 | \$455,619 |
| 退職後福利 | | |
| 確定提撥計劃 | 11,900 | 11,088 |
| 確定福利計劃(附註二十) | <u>39</u> | <u>91</u> |
| | <u>\$653,806</u> | <u>\$466,798</u> |
| 依功能別彙總 | | |
| 營業費用 | \$596,089 | \$407,644 |
| 營業成本 | <u>57,717</u> | <u>59,154</u> |
| | <u>\$653,806</u> | <u>\$466,798</u> |

(八) 員工酬勞及董事酬勞

本公司依章程規定係以當年度扣除分派員工及董事酬勞前之稅前利益分別以不高於 25% 及不低於 1% 提撥員工酬勞，不高於 3% 提撥董事酬勞。本公司於 110 年及 109 年 1 月 1 日至 3 月 31 日估列之員工酬勞及董事酬勞金額如下：

| | 110年1月1日 至3月31日 | 109年1月1日 至3月31日 |
|------|--------------------|--------------------|
| 員工酬勞 | <u>\$ 70,794</u> | <u>\$ 26,227</u> |
| 董事酬勞 | <u>\$ 17,699</u> | <u>\$ 7,868</u> |

年度合併財務報告通過發布日後若金額仍有變動，則依會計估計變動處理，於次一年度調整入帳。

109 及 108 年度員工酬勞及董事酬勞分別於 110 年 3 月 18 日及 109 年 3 月 13 日經董事會決議如下：

| | 109年度 | | | 108年度 | | |
|------|------------|------|---|------------|------|---|
| | 現 | 金 | 票 | 現 | 金 | 票 |
| 員工酬勞 | \$ 124,372 | \$ - | - | \$ 110,023 | \$ - | - |
| 董事酬勞 | 37,311 | - | - | 33,007 | - | - |

董事會決議配發之 109 及 108 年度員工酬勞及董事酬勞之金額與 109 及 108 年度合併財務報告認列之金額並無差異。

有關本公司董事會決議之員工酬勞及董事酬勞資訊，請至台灣證券交易所「公開資訊觀測站」查詢。

(九) 外幣兌換損益

| | 110年1月1日 至3月31日 | 109年1月1日 至3月31日 |
|----------|--------------------|--------------------|
| 外幣兌換利益總額 | <u>\$ 39,294</u> | <u>\$ 27,548</u> |
| 外幣兌換損失總額 | <u>(60,730)</u> | <u>(20,716)</u> |
| 淨(損失)利益 | <u>(\$ 21,436)</u> | <u>\$ 6,832</u> |

二四、所得稅

(一) 認列於損益之所得稅

所得稅費用之主要組成部分如下：

| | 110年1月1日 至3月31日 | 109年1月1日 至3月31日 |
|-------------|--------------------|--------------------|
| 當期所得稅 | | |
| 當期產生者 | \$181,525 | \$ 77,831 |
| 以前年度之調整 | <u>-</u> | <u>(3,811)</u> |
| | 181,525 | 74,020 |
| 遞延所得稅 | | |
| 當期產生者 | <u>(394)</u> | <u>(2,273)</u> |
| 認列於損益之所得稅費用 | <u>\$181,131</u> | <u>\$ 71,747</u> |

(二) 合併公司製造高階積體電路設計-SOC等產品之所得免稅期間如下：

昇佳公司

| 新興重要策略產業獎勵條例 第一次增資擴展免徵所得稅 | 期 105年1月1日至109年12月31日 | 間 |
|------------------------------|--------------------------|---|
|------------------------------|--------------------------|---|

(三) 所得稅核定情形

本公司截至 107 年度之營利事業所得稅結算申報案件，業經稅捐稽徵機關核定。

二五、每股盈餘

| | 110年1月1日 至3月31日 | 109年1月1日 至3月31日 |
|--------|--------------------|--------------------|
| 基本每股盈餘 | <u>\$ 6.55</u> | <u>\$ 2.43</u> |
| 稀釋每股盈餘 | <u>\$ 6.51</u> | <u>\$ 2.41</u> |

單位：每股元

用以計算每股盈餘之盈餘及普通股加權平均股數如下：

本期淨利

| | 110年1月1日 至3月31日 | 109年1月1日 至3月31日 |
|----------------|--------------------|--------------------|
| 歸屬於本公司業主之淨利 | <u>\$786,603</u> | <u>\$291,416</u> |
| 用以計算基本每股盈餘之淨利 | \$786,603 | \$291,416 |
| 具稀釋作用潛在普通股之影響： | | |
| 員工酬勞 | <u>-</u> | <u>-</u> |
| 用以計算稀釋每股盈餘之盈餘 | <u>\$786,603</u> | <u>\$291,416</u> |

| 股 數 | 單位：仟股 | |
|--------------------------|--------------------|--------------------|
| | 110年1月1日 至3月31日 | 109年1月1日 至3月31日 |
| 用以計算基本每股盈餘之普通 股加權平均股數 | 120,073 | 120,137 |
| 具稀釋作用潛在普通股之影響： 員工酬勞 | <u>767</u> | <u>848</u> |
| 用以計算稀釋每股盈餘之普通 股加權平均股數 | <u>120,840</u> | <u>120,985</u> |

若本公司得選擇以股票或現金發放員工酬勞，則計算稀釋每股盈餘時，假設員工酬勞將採發放股票方式，並於該潛在普通股具有稀釋作用時計入加權平均流通在外股數，以計算稀釋每股盈餘。於次年度決議員工酬勞發放股數前計算稀釋每股盈餘時，亦繼續考量該等潛在普通股之稀釋作用。

二六、股份基礎給付協議

(一) 昇佳公司現金增資保留員工認股

昇佳公司董事會於109年3月17日決議辦理初次上櫃前現金增資，保留393仟股供員工認購給與日為109年5月25日。其公平價值使用Black-Scholes評價模式，評價模式所採用之參數如下：

| | |
|--------------|-----------|
| 給與日股票市價（元／股） | \$ 583.89 |
| 行使價格（元／股） | \$ 498 |
| 預期波動率 | 53.59% |
| 存續期間 | 0.02年 |
| 無風險利率 | 0.25% |
| 認股權公平價值（元／股） | \$ 86.27 |

昇佳公司109年第2季與現金增資保留員工認股權相關之酬勞成本為33,904仟元。

(二) 新特公司員工認股權計畫

新特公司於108年6月25日及104年12月9日分別經董事會核准發行員工認股權憑證2,000仟單位及3,000仟單位，每單位可認購普通股1股。由董事會通過日起一次或分次發行，實際發行日期

授權由董事長訂定之。給與對象以新特公司正式編制內之全職員工為限。憑證持有人於發行日起，可行使被給與之認股權證。

員工認股權之資料彙總如下：

| 109年度 | 108年認股權計劃 | | 104年認股權計劃 | |
|---------|-----------|-----------------------|-----------|-----------------------|
| | 單位 | 加權平均 行使價格 (元/股) | 單位 | 加權平均 行使價格 (元/股) |
| 年初餘額 | - | \$ - | - | \$ - |
| 本年度給與 | 132 | 10.00 | 759 | 10.00 |
| 本年度行使 | (116) | 10.00 | (699) | 10.00 |
| 本年度逾期失效 | (16) | - | (60) | - |
| 年底餘額 | <u>-</u> | - | <u>-</u> | - |

新特公司於109年6月23日給與108年認股權計劃之員工認股權132仟單位，使用Black-Scholes評價模式計算員工認股權公平價值，於給與日之假設資訊評價模式所採用之輸入值如下：

| | |
|--------------|----------|
| 給與日股價(元/股) | \$ 10.93 |
| 行使價格(元/股) | \$ 10.00 |
| 預期波動率 | 12.31% |
| 存續期間 | 0.09年 |
| 預期股利率 | - |
| 無風險利率 | 0.35% |
| 認股權公平價值(元/股) | \$ 0.93 |

新特公司於109年6月23日給與104年認股權計劃之員工認股權759仟單位，使用Black-Scholes評價模式計算員工認股權公平價值，於給與日之假設資訊評價模式所採用之輸入值如下：

| | |
|--------------|----------|
| 給與日股價(元/股) | \$ 10.93 |
| 行使價格(元/股) | \$ 10.00 |
| 預期波動率 | 12.31% |
| 存續期間 | 0.09年 |
| 預期股利率 | - |
| 無風險利率 | 0.35% |
| 認股權公平價值(元/股) | \$ 0.93 |

新特公司109年第3季認列員工認股權計畫之酬勞成本分別為829仟元。

(三) 新特公司現金增資保留員工認股

新特公司董事會於 109 年 12 月 18 日決議現金增資，保留 200 仟股供員工認購，給與日為 109 年 12 月 18 日。

其公平價值使用 Black-Scholes 評價模式，評價模式所採用之參數如下：

| | |
|--------------|----------|
| 給與日股票市價（元／股） | \$ 55.73 |
| 行使價格（元／股） | \$ 70.00 |
| 預期波動率 | 31.18% |
| 存續期間 | 0.083 年 |
| 預期股利率 | - |
| 無風險利率 | 0.1787% |
| 認股權公平價值（元／股） | 0.0102 |

新特公司 109 年第 4 季與現金增資保留員工認股權相關之酬勞成本為 2 仟元。

二七、與非控制權益之權益交易

合併公司於 109 年 6 月 4 日未按持股比例參與認購昇佳公司現金增資，致持股比例由 50.34% 下降為 46.06%。

合併公司於 109 年 6 月 1 日出售昇佳公司部分股份，致持股比例由 50.44% 下降為 50.34%。

合併公司於 109 年 12 月 24 日買回力領流通在外之所有股份，致持股比例由 83.86% 上升至 100%。

合併公司於 109 年 6 月 24 日因力領公司以股票發放員工酬勞，致持股比例由 84.14 下降為 83.86%。

合併公司於 110 年 1 月 31 日未按持股比例參與認購新特公司現金增資，致持股比例由 48.75% 下降為 48.31%。

合併公司於 109 年 7 月 27 日因新特公司員工執行認股權發行新股，致持股比例由 50.80% 下降為 48.75%。

由於上述交易並未改變合併公司對該等子公司之控制，本公司係視為權益交易處理。

110年1月1日至3月31日

| | 新 特 公 司 |
|------------------------------------|-----------------|
| 收取之現金對價 | \$ 78,573 |
| 子公司淨資產帳面金額按相對權益變動計算應轉出 非控制權益之金額 | (73,764) |
| 權益交易差額 | <u>\$ 4,809</u> |
| <u>權益交易差額調整科目</u> | |
| 資本公積－對子公司所有權權益變動 | <u>\$ 4,809</u> |

二八、現金流量資訊

(一) 來自籌資活動之負債變動：

110年1月1日至3月31日

| | 110年1月1日 | | 非 現 金 之 變 動 | | | 110年3月31日 |
|-------|-------------------|---------------------|-----------------|------------------|---------------|-------------------|
| | 現金流量 | 匯率變動 | 新增租賃 | 其他(註) | | |
| 短期借款 | \$ 267,776 | (\$ 120,525) | \$ 2,015 | \$ - | \$ - | \$ 149,266 |
| 租賃負債 | 82,173 | (10,864) | (390) | 17,033 | 749 | 88,701 |
| 存入保證金 | <u>230,065</u> | <u>(21,157)</u> | <u>1,624</u> | <u>-</u> | <u>-</u> | <u>210,532</u> |
| | <u>\$ 580,014</u> | <u>(\$ 152,546)</u> | <u>\$ 3,249</u> | <u>\$ 17,033</u> | <u>\$ 749</u> | <u>\$ 448,499</u> |

109年1月1日至3月31日

| | 109年1月1日 | | 非 現 金 之 變 動 | | | 109年3月31日 |
|-------|-------------------|-------------------|-----------------|-----------------|---------------|-------------------|
| | 現金流量 | 匯率變動 | 新增租賃 | 其他(註) | | |
| 短期借款 | \$ 278,814 | \$ 197,085 | \$ 3,911 | \$ - | \$ - | \$ 479,810 |
| 租賃負債 | 65,262 | (8,825) | (437) | 3,310 | 414 | 59,724 |
| 存入保證金 | <u>219,002</u> | <u>(3,047)</u> | <u>1,801</u> | <u>-</u> | <u>-</u> | <u>217,756</u> |
| | <u>\$ 563,078</u> | <u>\$ 185,213</u> | <u>\$ 5,275</u> | <u>\$ 3,310</u> | <u>\$ 414</u> | <u>\$ 757,290</u> |

註：其他包含租賃負債財務成本。

二九、資本風險管理

合併公司之資本風險管理之目標、政策及程序，以及合併公司資本結構之組成與109年度合併財務報告所述者相同，相關說明參閱109年度合併財務報告附註二九。

三十、金融工具

(一) 公允價值資訊－非按公允價值衡量之金融工具

合併公司管理階層認為非按公允價值衡量之金融資產之帳面金額趨近其公允價值。

(二) 公允價值資訊－以重複性基礎按公允價值衡量之金融工具

1. 公允價值層級

110年3月31日

| | 第 1 等級 | 第 2 等級 | 第 3 等級 | 合 計 |
|--------------------------|-------------------|-------------------|-------------------|---------------------|
| <u>透過損益按公允價值衡</u> | | | | |
| <u>量之金融資產</u> | | | | |
| 國內基金投資 | \$ 443,634 | \$ - | \$ - | \$ 443,634 |
| 可轉換公司債 | 45,612 | - | - | 45,612 |
| 衍生工具 | | | | |
| －可轉換公司債信 用連結結構型商 品 | - | 136,411 | - | 136,411 |
| －遠期外匯合約 | - | 34,100 | - | 34,100 |
| 合 計 | <u>\$ 489,246</u> | <u>\$ 170,511</u> | <u>\$ -</u> | <u>\$ 659,757</u> |
| <u>透過其他綜合損益按公</u> | | | | |
| <u>允價值衡量之金融資</u> | | | | |
| <u>產</u> | | | | |
| 權益工具投資 | | | | |
| －國內上市(櫃)股 票 | \$ 661,009 | \$ - | \$ - | \$ 661,009 |
| －國外上市(櫃)股 票 | 41,498 | - | - | 41,498 |
| －國內未上市(櫃) 股權投資 | - | - | 106,544 | 106,544 |
| －國外未上市(櫃) 股權投資 | - | - | 515,260 | 515,260 |
| 債務工具投資 | | | | |
| －國外公司債 | - | 180,151 | - | 180,151 |
| 合 計 | <u>\$ 702,507</u> | <u>\$ 180,151</u> | <u>\$ 621,804</u> | <u>\$ 1,504,462</u> |
| <u>透過損益按公允價值衡</u> | | | | |
| <u>量之金融負債</u> | | | | |
| 衍生工具 | <u>\$ -</u> | <u>\$ 22,224</u> | <u>\$ -</u> | <u>\$ 22,224</u> |

109年12月31日

| | 第 1 等級 | 第 2 等級 | 第 3 等級 | 合 計 |
|--------------------------|-------------------|-------------------|-------------|-------------------|
| <u>透過損益按公允價值衡</u> | | | | |
| <u>量之金融資產</u> | | | | |
| 國內基金投資 | \$ 481,295 | \$ - | \$ - | \$ 481,295 |
| 可轉換公司債 | 50,819 | - | - | 50,819 |
| 衍生工具 | | | | |
| －可轉換公司債信 用連結結構型商 品 | - | 81,133 | - | 81,133 |
| －遠期外匯合約 | - | 24,483 | - | 24,483 |
| 合 計 | <u>\$ 532,114</u> | <u>\$ 105,616</u> | <u>\$ -</u> | <u>\$ 637,730</u> |

(接次頁)

(承前頁)

| | 第 1 等級 | 第 2 等級 | 第 3 等級 | 合 計 |
|-------------------|-------------------|-------------------|-------------------|---------------------|
| <u>透過其他綜合損益按公</u> | | | | |
| <u>允價值衡量之金融資</u> | | | | |
| <u>產</u> | | | | |
| 權益工具投資 | | | | |
| —國內上市(櫃)股 | | | | |
| 票 | \$ 555,680 | \$ - | \$ - | \$ 555,680 |
| —國外上市(櫃)股 | | | | |
| 票 | 36,847 | - | - | 36,847 |
| —國內未上市(櫃) | | | | |
| 股權投資 | - | - | 37,485 | 37,485 |
| —國外未上市(櫃) | | | | |
| 股權投資 | - | - | 515,919 | 515,919 |
| 債務工具投資 | | | | |
| —國外公司債 | - | 179,665 | - | 179,665 |
| 合 計 | <u>\$ 592,527</u> | <u>\$ 179,665</u> | <u>\$ 553,404</u> | <u>\$ 1,325,596</u> |
| <u>透過損益按公允價值衡</u> | | | | |
| <u>量之金融負債</u> | | | | |
| 衍生工具 | <u>\$ -</u> | <u>\$ 4,390</u> | <u>\$ -</u> | <u>\$ 4,390</u> |

109 年 3 月 31 日

| | 第 1 等級 | 第 2 等級 | 第 3 等級 | 合 計 |
|-------------------|-------------------|------------------|-------------------|-------------------|
| <u>透過損益按公允價值衡</u> | | | | |
| <u>量之金融資產</u> | | | | |
| 可轉換公司債 | \$ 71,811 | \$ - | \$ - | \$ 71,811 |
| 衍生工具 | | | | |
| —可轉換公司債信 | | | | |
| 用連結結構型商 | | | | |
| 品 | - | 28,397 | - | 28,397 |
| —遠期外匯合約 | - | 11,175 | - | 11,175 |
| 合 計 | <u>\$ 71,811</u> | <u>\$ 39,572</u> | <u>\$ -</u> | <u>\$ 111,383</u> |
| <u>透過其他綜合損益按公</u> | | | | |
| <u>允價值衡量之金融資</u> | | | | |
| <u>產</u> | | | | |
| 權益工具投資 | | | | |
| —國內上市(櫃)股 | | | | |
| 票 | \$ 161,813 | \$ - | \$ - | \$ 161,813 |
| —國內未上市(櫃) | | | | |
| 股權投資 | - | - | 28,101 | 28,101 |
| —國外未上市(櫃) | | | | |
| 股權投資 | - | - | 538,703 | 538,703 |
| 債務工具投資 | | | | |
| —國外公司債 | - | 15,160 | - | 15,160 |
| 合 計 | <u>\$ 161,813</u> | <u>\$ 15,160</u> | <u>\$ 566,804</u> | <u>\$ 743,777</u> |
| <u>透過損益按公允價值衡</u> | | | | |
| <u>量之金融負債</u> | | | | |
| 衍生工具 | <u>\$ -</u> | <u>\$ 5,166</u> | <u>\$ -</u> | <u>\$ 5,166</u> |

110年及109年1月1日至3月31日無第1級與第2級公允價值衡量間移轉之情形。

2. 第2等級公允價值衡量之評價技術及輸入值

| 金融工具類別 | 評價技術及輸入值 |
|-----------------|---|
| 國外公司債 | 係以第三方機構提供之公開市場報價作為衡量。 |
| 可轉換公司債信用連結結構型商品 | 係以可轉換公司債之公開市場報價為基礎，另考量買回權、票面利息及利息補償金等參數作為公允價值衡量之基礎。 |
| 衍生工具—遠期外匯合約 | 現金流量折現法：按期末之可觀察遠期匯率及合約所訂匯率及利率估計未來現金流量，並以可反映各交易對方信用風險之折現率分別折現。 |

3. 第3等級公允價值衡量之評價技術及輸入值

國內外未上市（櫃）股權投資係採用淨資產價值法評價，合併公司管理階層評估該等股權投資所投資之標的係具有公開市場報價，其淨資產金額趨近於該股權投資之公允價值。

4. 金融工具以第3等級公允價值衡量之調節

合併公司以第3等級公允價值衡量之金融資產，係透過其他綜合損益按公允價值衡量之權益工具投資。

| | 110年1月1日 至3月31日 | 109年1月1日 至3月31日 |
|-----------|--------------------|--------------------|
| 期初餘額 | \$553,404 | \$716,631 |
| 新增 | 60,000 | 30,000 |
| 認列於其他綜合損益 | 8,400 | (179,827) |
| 期末餘額 | <u>\$621,804</u> | <u>\$566,804</u> |

(三) 金融工具之種類

| | 110年3月31日 | 109年12月31日 | 109年3月31日 |
|-------------------|------------|------------|------------|
| <u>金融資產</u> | | | |
| 透過損益按公允價值衡量 | | | |
| 強制透過損益按公允價值衡量 | \$ 659,757 | \$ 637,730 | \$ 111,383 |
| 按攤銷後成本衡量之金融資產（註1） | 8,948,165 | 8,660,147 | 6,722,747 |

(接次頁)

(承前頁)

| | 110年3月31日 | 109年12月31日 | 109年3月31日 |
|----------------------|--------------|--------------|------------|
| 透過其他綜合損益按公允價值衡量之金融資產 | | | |
| 權益工具 | \$ 1,324,311 | \$ 1,145,931 | \$ 728,617 |
| 債務工具 | 180,151 | 179,665 | 15,160 |
| <u>金融負債</u> | | | |
| 透過損益按公允價值衡量 | | | |
| 持有供交易 | 22,224 | 4,390 | 5,166 |
| 以攤銷後成本衡量(註2) | 4,766,947 | 3,364,218 | 3,329,863 |

註 1：餘額係包含現金及約當現金、質押定存、原始到期日超過 3 個月以上之定存、應收票據及帳款(含關係人)、其他應收款、其他流動資產及存出保證金等按攤銷後成本衡量之金融資產。

註 2：餘額係包含短期借款、應付帳款、其他應付款、應付關係人款項及其他流動負債等以攤銷後成本衡量之金融負債。

(四) 財務風險管理目的

合併公司主要金融工具包括權益及債務投資、應收帳款、應付帳款及短期借款。合併公司之財務管理部門係為各業務單位提供服務，統籌協調進入國內與國際金融市場操作，藉由依照風險程度與廣度分析暴險之內部風險報告監督及管理合併公司營運有關之財務風險。該等風險包括市場風險(包含匯率風險、利率風險及其他價格風險)、信用風險及流動性風險。

合併公司透過衍生金融工具規避暴險，以減輕該等風險之影響。衍生金融工具之運用受合併公司董事會通過各項管理辦法及政策所規範，其為匯率風險、利率風險、信用風險、衍生金融工具與非衍生金融工具之運用以及剩餘流動資金之投資書面原則。內部稽核人員持續地針對政策之遵循與暴險額度進行複核。合併公司並未以投機目的而進行金融工具(包括衍生金融工具)之交易。

1. 市場風險

合併公司之營運活動使合併公司承擔之主要財務風險為外幣匯率變動風險（參閱下述(1)）以及利率變動風險（參閱下述(2)）。合併公司從事衍生金融工具以管理所承擔之外幣匯率及利率風險。

合併公司有關金融工具市場風險之暴險及其對該等暴險之管理與衡量方式並無改變。

(1) 匯率風險

合併公司之現金流入與流出，有一部分以外幣為之，故有部分自然避險之效果。

合併公司於資產負債表日非功能性貨幣計價資產與貨幣性負債帳面金額（包含合併財務報告中已沖銷之非功能性貨幣計價之貨幣性項目）以及具匯率風險暴險之衍生工具帳面值，請參閱附註三四。

敏感度分析

合併公司主要受到美金、日圓及人民幣匯率波動之影響。

下表詳細說明當新台幣（功能性貨幣）對各攸關外幣之匯率增加及減少 5% 時，合併公司之敏感度分析。敏感度分析僅包括流通在外之外幣貨幣性項目，並將其期末之換算以匯率變動 5% 予以調整。下表之正數係表示當新台幣相對於各相關貨幣貶值 5% 時，將使稅前淨利增加之金額；當新台幣相對於各相關外幣升值 5% 時，其對稅前淨利之影響將為同金額之負數。

| | 美 金 影 響 | 日 圓 影 響 | 人 民 幣 影 響 | | | |
|-----|--------------------|--------------------|--------------------|--------------------|--------------------|--------------------|
| | 110年1月1日 至3月31日 | 109年1月1日 至3月31日 | 110年1月1日 至3月31日 | 109年1月1日 至3月31日 | 110年1月1日 至3月31日 | 109年1月1日 至3月31日 |
| 損 益 | (\$ 1,922) | (\$ 16,116) | (\$ 82) | \$ 2,510 | \$ 848 | \$ 1,528 |

(2) 利率風險

因合併公司內之個體同時持有固定及浮動利率資產及負債，因而產生利率暴險。

合併公司於資產負債表日受利率暴險之金融資產及金融負債帳面金額如下：

| | 110年3月31日 | 109年12月31日 | 109年3月31日 |
|-----------|--------------|--------------|--------------|
| 具公允價值利率風險 | | | |
| －金融資產 | \$ 6,016,417 | \$ 5,964,863 | \$ 3,842,225 |
| －金融負債 | 149,266 | 267,776 | 120,675 |
| 具現金流量利率風險 | | | |
| －金融資產 | 1,344,815 | 1,174,741 | 1,367,615 |
| －金融負債 | - | - | 359,135 |

敏感度分析

下列敏感度分析係依衍生及非衍生工具於資產負債表日之利率暴險而決定。對於浮動利率負債，其分析方式係假設資產負債表日流通在外之負債金額於整年度皆流通在外。

若利率增加／減少 0.1%，在所有其他變數維持不變之情況下，合併公司 110 年及 109 年 1 月 1 日至 3 月 31 日之稅前淨利將增加／減少 1,345 仟元及 1,008 仟元，主因為合併公司之變動利率淨資產利率暴險；合併公司 110 年及 109 年 1 月 1 日至 3 月 31 日之稅前其他綜合損益將分別減少／增加 180 仟元及 15 仟元，主因為合併公司透過其他綜合損益按公允價值衡量之固定利率債務工具公允價值之變動。

(3) 其他價格風險

合併公司因上市櫃權益證券投資、可轉換公司債及基金受益憑證而產生權益價格暴險。合併公司並未積極交易該等投資。合併公司權益價格風險主要集中於台灣地區交易所、櫃買中心之半導體產業及金融保險產業權益工具、台灣市場交易之可轉換公司債及台灣市場交易之開放型基金受益憑證。

敏感度分析

下列敏感度分析係依報導期間結束日對權益價格暴險而進行。

若權益價格上漲／下跌 5%，110 年及 109 年 1 月 1 日至 3 月 31 日稅前損益將因透過損益按公允價值衡量金融資產之公允價值變動分別增加／減少 24,462 仟元及 3,591 仟元。110 年及 109 年 1 月 1 日至 3 月 31 日稅前其他綜合損益將因透過其他綜合損益按公允價值衡量金融資產之公允價值變動分別增加／減少 35,125 仟元及 8,091 仟元。

2. 信用風險

信用風險係指交易對方拖欠合約義務而造成集團財務損失之風險。截至資產負債表日，合併公司可能因交易對方未履行義務及合併公司提供財務保證造成財務損失之最大信用風險暴露主要係來自於合併資產負債表所認列之金融資產帳面金額。

為減輕信用風險，合併公司管理階層指派專責團隊負責授信額度之決定、授信核准及其他監控程序以確保逾期應收款項之回收已採取適當行動。此外，合併公司於資產負債表日會逐一複核應收款項之可回收金額以確保無法回收之應收款項已提列適當減損損失。據此，本公司管理階層認為合併公司之信用風險已顯著減少。

另因流動資金及衍生金融工具之交易對方係信用良好之銀行，故該信用風險係屬有限。

除了本公司應收帳款總額高於 10% 之客戶外，合併公司並無對任何單一交易對方或任何一組具相似特性之交易對方有重大的信用曝險。因應收帳款總額高於 10% 之客戶為信譽卓著之廠商，故該信用風險係屬有限。

3. 流動性風險

合併公司係透過管理及維持足夠部位之現金及約當現金以支應集團營運並減輕現金流量波動之影響。合併公司管理階層監督銀行融資額度使用狀況並確保借款合同條款之遵循。

銀行借款對合併公司而言係為一項重要流動性來源。截至 110 年 3 月 31 日暨 109 年 12 月 31 日及 3 月 31 日止，合併公司未動用之融資額度，參閱下列(3)融資額度之說明。

(1) 非衍生金融負債之流動性及利率風險表

非衍生金融負債剩餘合約到期分析係依合併公司最早可能被要求還款之日期，按金融負債未折現現金流量（包含本金及估計利息）編製。因此，合併公司可被要求立即還款之銀行借款，係列於下表中最早之期間內，不考慮銀行立即執行該權利之機率；其他非衍生金融負債到期分析係依照約定之還款日編製。

110年3月31日

| | 要求即付或 短於 1 個月 | 1 至 3 個月 | 3 個 月 至 1 年 | 1 至 5 年 | 合 計 |
|---------|------------------|-------------|----------------|---------|-------------|
| 非衍生金融負債 | | | | | |
| 無附息負債 | \$ 965,595 | \$1,467,129 | \$2,184,918 | \$ - | \$4,617,642 |
| 租賃負債 | 3,757 | 7,562 | 20,840 | 61,062 | 93,221 |
| 固定利率工具 | 142,712 | 6,593 | - | - | 149,305 |

109年12月31日

| | 要求即付或 短於 1 個月 | 1 至 3 個月 | 3 個 月 至 1 年 | 1 至 5 年 | 合 計 |
|---------|------------------|-------------|----------------|---------|-------------|
| 非衍生金融負債 | | | | | |
| 無附息負債 | \$1,076,737 | \$1,342,306 | \$ 677,277 | \$ - | \$3,096,320 |
| 租賃負債 | 3,797 | 6,245 | 22,184 | 55,598 | 87,824 |
| 固定利率工具 | 267,898 | - | - | - | 267,898 |

109年3月31日

| | 要求即付或 短於 1 個月 | 1 至 3 個月 | 3 個 月 至 1 年 | 1 至 5 年 | 合 計 |
|---------|------------------|-------------|----------------|---------|-------------|
| 非衍生金融負債 | | | | | |
| 無附息負債 | \$ 843,734 | \$1,470,282 | \$ 535,033 | \$ - | \$2,849,049 |
| 租賃負債 | 3,894 | 5,689 | 25,594 | 26,197 | 61,374 |
| 固定利率工具 | 360,077 | - | - | - | 360,077 |
| 浮動利率工具 | 90,724 | 30,013 | - | - | 120,737 |

上述非衍生金融資產及負債之浮動利率工具金額，將因浮動利率與資產負債表日所估計之利率不同而改變。

(2) 衍生金融負債之流動性及利率風險表

針對衍生金融工具之流動性分析，就採淨額交割之衍生工具而言，係以未折現之合約淨現金流入及流出為基礎編製；就採總額交割之衍生工具而言，係以未折現之總現金流入及流出為基礎編製。當應付或應收金額不固定時，

揭露之金額係依資產負債表日殖利率曲線所推估之預計利率決定。

110年3月31日

| | 要求即付或 | | | |
|--------|--------------------|----------------------|-------------|-------------|
| | 短於1個月 | 1至3個月 | 3個月至1年 | 1~5年 |
| 遠期外匯合約 | | | | |
| 一流入 | \$ 905,018 | \$ 1,583,968 | \$ - | \$ - |
| 一流出 | (<u>897,310</u>) | (<u>1,579,800</u>) | - | - |
| | <u>\$ 7,708</u> | <u>\$ 4,168</u> | <u>\$ -</u> | <u>\$ -</u> |

109年12月31日

| | 要求即付或 | | | |
|--------|--------------------|----------------------|-------------|-------------|
| | 短於1個月 | 1至3個月 | 3個月至1年 | 1~5年 |
| 遠期外匯合約 | | | | |
| 一流入 | \$ 685,666 | \$ 1,705,097 | \$ - | \$ - |
| 一流出 | (<u>679,810</u>) | (<u>1,690,860</u>) | - | - |
| | <u>\$ 5,856</u> | <u>\$ 14,237</u> | <u>\$ -</u> | <u>\$ -</u> |

109年3月31日

| | 要求即付或 | | | |
|--------|--------------------|--------------------|-------------|-------------|
| | 短於1個月 | 1至3個月 | 3個月至1年 | 1~5年 |
| 遠期外匯合約 | | | | |
| 一流入 | \$ 467,564 | \$ 963,832 | \$ - | \$ - |
| 一流出 | (<u>466,197</u>) | (<u>959,190</u>) | - | - |
| | <u>\$ 1,367</u> | <u>\$ 4,642</u> | <u>\$ -</u> | <u>\$ -</u> |

(3) 融資額度

| | <u>110年3月31日</u> | <u>109年12月31日</u> | <u>109年3月31日</u> |
|----------|---------------------|---------------------|---------------------|
| 無擔保之銀行額度 | | | |
| — 已動用金額 | \$ 149,266 | \$ 272,513 | \$ 496,326 |
| — 未動用金額 | <u>5,901,961</u> | <u>5,038,407</u> | <u>3,916,450</u> |
| | <u>\$ 6,051,227</u> | <u>\$ 5,310,920</u> | <u>\$ 4,412,776</u> |

110年3月31日暨109年12月31日及3月31日已動用之銀行額度包含履約保證額度分別為0元、4,737仟元及16,516仟元，係銀行針對合併公司開立之關稅記帳保證函及工業局科專保證函予以保證。

三一、關係人交易

本公司及其子公司（係本公司之關係人）間之交易、帳戶餘額、收益及費損於合併時予以銷除，並未揭露於本附註。合併公司與其他關係人間之交易明如下：

(一) 關係人之名稱及關係

| <u>關 係 人 名 稱</u> | <u>與 合 併 公 司 之 關 係</u> |
|------------------|------------------------|
| 廣穎電通股份有限公司 | 實質關係人 |
| 融易網路股份有限公司 | 實質關係人 |

(二) 營業收入

| <u>關 係 人 類 別</u> | <u>110年1月1日 至3月31日</u> | <u>109年1月1日 至3月31日</u> |
|------------------|----------------------------|----------------------------|
| 實質關係人 | <u>\$ 69</u> | <u>\$ 24</u> |

合併公司與關係人銷貨交易係按一般交易條件及價格辦理。

(三) 營業費用

| <u>關 係 人 類 別</u> | <u>110年1月1日 至3月31日</u> | <u>109年1月1日 至3月31日</u> |
|------------------|----------------------------|----------------------------|
| 實質關係人 | <u>\$ 1,112</u> | <u>\$ 31</u> |

合併公司支付關係人營業費用之交易因無相關同類交易可循，其交易條件係依合約約定計算。

(四) 應收款項

| <u>關 係 人 類 別</u> | <u>帳 列 項 目</u> | <u>110年3月31日</u> | <u>109年12月31日</u> | <u>109年3月31日</u> |
|------------------|----------------|------------------|-------------------|------------------|
| 實質關係人 | 應收關係人款項 | <u>\$ 73</u> | <u>\$ 872</u> | <u>\$ 25</u> |

流通在外之應收關係人款項未收取保證。應收關係人款項並未提列備抵損失。

(五) 預付款項

| <u>關 係 人 類 別</u> | <u>110年3月31日</u> | <u>109年12月31日</u> | <u>109年3月31日</u> |
|------------------|------------------|-------------------|------------------|
| 實質關係人 | <u>\$ 817</u> | <u>\$ -</u> | <u>\$ 91</u> |

(六) 應付款項

| 關係人類別 | 帳列項目 | 110年3月31日 | 109年12月31日 | 109年3月31日 |
|-------|---------|-----------------|-----------------|-------------|
| 實質關係人 | 其他應付關係人 | <u>\$ 1,172</u> | <u>\$ 1,051</u> | <u>\$ -</u> |

流通在外之應付關係人款項餘額係未提供擔保品。

(七) 出租協議

營業租賃出租

未來將收取之租賃給付總額彙總如下：

| 關係人類別 | 110年3月31日 | 109年12月31日 | 109年3月31日 |
|-------|-----------------|---------------|-----------------|
| 實質關係人 | <u>\$ 2,034</u> | <u>\$ 508</u> | <u>\$ 2,034</u> |

租賃收入彙總如下：

| 關係人類別 | 110年1月1日 至3月31日 | 109年1月1日 至3月31日 |
|-------|--------------------|--------------------|
| 實質關係人 | <u>\$ 511</u> | <u>\$ 512</u> |

合併公司向關係人收取租金之交易因無相關同類交易可循，其交易條件係依合約約定計算。

| 關係人類別 | 110年1月1日 至3月31日 | 109年1月1日 至3月31日 |
|--------------|--------------------|--------------------|
| <u>押金設算息</u> | | |
| 實質關係人 | <u>\$ 3</u> | <u>\$ 4</u> |

(八) 存入保證金

| 關係人類別 | 110年3月31日 | 109年12月31日 | 109年3月31日 |
|-------|---------------|---------------|---------------|
| 實質關係人 | <u>\$ 356</u> | <u>\$ 356</u> | <u>\$ 356</u> |

上述對各關係人之存入保證金主要係租賃押金產生。

(九) 對主要管理階層之獎酬

| | 110年1月1日 至3月31日 | 109年1月1日 至3月31日 |
|--------|--------------------|--------------------|
| 短期員工福利 | <u>\$ 52,338</u> | <u>\$ 45,030</u> |
| 退職後福利 | <u>480</u> | <u>497</u> |
| | <u>\$ 52,818</u> | <u>\$ 45,527</u> |

董事及主要管理階層之薪酬係依照個人績效及公司獲利狀況決定。

三二、質抵押之資產

合併公司下列資產已提供作為進貨及關稅擔保之擔保品：

| | 110年3月31日 | 109年12月31日 | 109年3月31日 |
|-------|-------------------|-------------------|-------------------|
| 質押定存單 | <u>\$ 605,630</u> | <u>\$ 605,590</u> | <u>\$ 597,463</u> |

質押定存單係帳列按攤銷後成本衡量之金融資產－流動。

三三、其他事項

合併公司受到新型冠狀病毒肺炎全球大流行之影響，致 109 年 1 月 1 日至 3 月 31 日集團中部分公司營業收入下降。隨疫情趨緩及政策鬆綁，合併公司預期營運將逐漸恢復正常。

三四、具重大影響之外幣資產及負債資訊

以下資訊係按合併公司各個體功能性貨幣以外之外幣彙總表達，所揭露之匯率係指該等外幣換算至功能性貨幣之匯率。具重大影響之外幣資產及負債如下：

| | 110年3月31日 | | 109年12月31日 | | 109年3月31日 | |
|---------------|-----------|--------|------------|--------|-----------|--------|
| | 外幣 | 匯率 | 外幣 | 匯率 | 外幣 | 匯率 |
| <u>金融資產</u> | | | | | | |
| <u>貨幣性項目</u> | | | | | | |
| 美金 | \$ 81,042 | 28.535 | \$ 84,528 | 28.480 | \$ 80,631 | 30.225 |
| 日圓 | 38,484 | 0.2577 | 41,418 | 0.2763 | 217,657 | 0.2788 |
| 人民幣 | 3,903 | 4.344 | 48 | 4.377 | 22,683 | 4.255 |
| <u>非貨幣性項目</u> | | | | | | |
| 美金 | 27,320 | 28.535 | 25,050 | 28.480 | 20,789 | 30.225 |
| <u>金融負債</u> | | | | | | |
| <u>貨幣性項目</u> | | | | | | |
| 美金 | 82,389 | 28.535 | 85,632 | 28.480 | 91,295 | 30.225 |
| 日圓 | 44,883 | 0.2577 | 47,374 | 0.2763 | 37,595 | 0.2788 |
| 人民幣 | - | 4.344 | - | 4.377 | 15,500 | 4.255 |

合併公司主要承擔美金、日圓及人民幣之外幣匯率風險。以下資訊係按持有外幣個體之功能性貨幣彙總表達，所揭露之匯率係指該等功能性貨幣換算至表達貨幣之匯率。具重大影響之外幣兌換損益（已實現及未實現）如下：

| 功能性貨幣 | 110年1月1日至3月31日 | | 109年1月1日至3月31日 | |
|-------|-----------------|--------------------|-----------------|-----------------|
| | 功能性貨幣 兌換表達貨幣 | 淨兌換損失 | 功能性貨幣 兌換表達貨幣 | 淨兌換利益 |
| 新台幣 | 1 (新台幣：新台幣) | (\$ 21,521) | 1 (新台幣：新台幣) | \$ 6,732 |
| 人民幣 | 4.344 (人民幣：新台幣) | 85 | 4.255 (人民幣：新台幣) | 100 |
| | | <u>(\$ 21,436)</u> | | <u>\$ 6,832</u> |

三五、附註揭露事項

(一) 重大交易事項及(二)轉投資事業相關資訊

1. 資金貸與他人：附表一。
2. 為他人背書保證：附表二。
3. 期末持有有價證券情形（不包含投資子公司部分）：附表三。
4. 累積買進或賣出同一有價證券之金額達新台幣三億元或實收資本額 20% 以上：無。
5. 取得不動產之金額達新台幣三億元或實收資本額 20% 以上：無。
6. 處分不動產之金額達新台幣三億元或實收資本額 20% 以上：無。
7. 與關係人進、銷貨之金額達新台幣一億元或實收資本額 20% 以上：附表四。
8. 應收關係人款項達新台幣一億元或實收資本額 20% 以上：無。
9. 從事衍生工具交易：請參閱附註七及三十。
10. 母子公司間及各子公司間之業務關係及重要交易往來情形及金額：附表五。
11. 被投資公司資訊：附表六。

(三) 大陸投資資訊：附表七及八。

編製合併財務報告時，母子公司間重大交易及其餘額已予以全數銷除。

(四) 主要股東資訊：股權比例達 5% 以上之股東名稱、持股數額及比例：無。

三六、部門資訊

合併公司之營運決策者用以分配資源及評量部門績效係著重於整體公司之財務資訊，而個別公司間皆具有相類似之經濟特性，個別公司亦使用相似之製程以生產相似之產品，且透過相同之銷售方式銷售，故本公司及子公司係屬單一營運部門報導。另本公司及子公司提供給營運決策者複核之部門資訊，其衡量基礎與財務報表相同，營運部門損益、資產及負債之衡量基礎與本合併財務報告編製基礎相同，故 110 年及 109 年 1 月 1 日至 3 月 31 日應報導之部門收入及營運結果

可參照 110 年及 109 年 1 月 1 日至 3 月 31 日之合併綜合損益表；110 年 3 月 31 日暨 109 年 12 月 31 日及 3 月 31 日應報導之部門資產可參照 110 年 3 月 31 日暨 109 年 12 月 31 日及 3 月 31 日之合併資產負債表。

矽創電子股份有限公司及子公司
資金貸與他人
民國 110 年 1 月 1 日至 3 月 31 日

附表一

單位：除另予註明者外，
係新台幣仟元

| 編號 | 貸出資金之公司 | 貸與對象 | 往來科目 | 是否為關係人 | 本最高餘額 | 期末餘額 | 實際支金額 | 利率區間 | 資金貸與性質 | 業務往來金額 | 有短期融通資金必要之原因 | 提列備抵呆帳金額 | 擔保品名稱 | 保品價值 | 對個別對象資金貸與限額 | 資金貸與總限額 |
|----|---------|------------|-----------|--------|------------|------------|----------|--------------|--------|--------|--------------|----------|-------|------|--------------|--------------|
| 0 | 本公司 | 鈦創電子股份有限公司 | 其他應收關係人款項 | 是 | \$ 100,000 | \$ 100,000 | \$ 5,707 | 0.682%~0.94% | 融通資金 | \$ - | 營運週轉 | \$ - | - | \$ - | \$ 1,328,228 | \$ 2,656,455 |
| | | 力領科技股份有限公司 | 其他應收關係人款項 | 是 | 100,000 | 100,000 | - | - | 融通資金 | - | 營運週轉 | - | - | - | 1,328,228 | 2,656,455 |
| | | 極創電子股份有限公司 | 其他應收關係人款項 | 是 | 100,000 | 100,000 | 49,942 | 0.89%~0.95% | 融通資金 | - | 營運週轉 | - | - | - | 1,328,228 | 2,656,455 |
| | | 新特系統股份有限公司 | 其他應收關係人款項 | 是 | 100,000 | 100,000 | - | - | 融通資金 | - | 營運週轉 | - | - | - | 1,328,228 | 2,656,455 |

註一：編號欄之說明如下：

1. 發行人填 0。
2. 被投資公司按公司別由阿拉伯數字 1 開始依序編號。

註二：依本公司「資金貸與作業管理辦法」規定，資金貸與總額及個別對象之限額如下：

1. 本公司總貸與金額以不超過本公司最近一年度經會計師查核簽證之財務報表淨值之 40% 為限，惟因公司間或與行號間有短期融通資金之必要而將資金貸與他人之總額，以本公司可貸資金總額為上限。
2. 本公司直接及間接持有表決權股份 100% 之國外公司間從事資金貸與，或本公司直接及間接持有表決權 100% 之國外公司對本公司從事資金貸與，其資金貸與總額不得超過資金貸與公司最近一年度經會計師查核簽證之財務報表淨值之 40% 為限，個別貸與金額以不超過貸與公司可貸資金總額之二分之一為限。
3. 與本公司有業務往來之公司或行號，個別貸與金額以不超過雙方間業務往來金額為限。所稱業務往來金額係指雙方間最近一年度進貨或銷貨金額孰高者。
4. 有短期融通資金必要之公司或行號，個別貸與金額以不超過本公司可貸資金總額之二分之一為限。

矽創電子股份有限公司及子公司
為他人背書保證
民國 110 年 1 月 1 日至 3 月 31 日

附表二

單位：除另予註明者外
，係新台幣仟元

| 編號 (註一) | 背書保證者 公司名稱 | 被 背 書 保 證 對 象 | | 對單一企業背 書保證之限額 (註二) | 本期最高背書 保證餘額 | 期末背書保證 餘額 | 實際動支金額 | 以財產擔保之 背書保證金額 | 累計背書保證 金額佔最近期 財務報表淨值 之比率(%) | 背書保證最高 限額(註二) | 屬母公司對子 公司背書保證 | 屬子公司對母 公司背書保證 | 屬對大陸地區 背書保證 |
|------------|---------------|-----------------|----------------------------------|--------------------------|----------------|--------------|------------|------------------|--------------------------------------|------------------|------------------|------------------|----------------|
| | | 公 司 名 稱 | 關 係 | | | | | | | | | | |
| 0 | 本公司 | 力領科技股份有限 公司 | 公司直接及間接持有表 決權之股份超過 50% 之公司 | \$3,320,569 | \$ 300,000 | \$ 300,000 | \$ 185,478 | \$ - | 4.58 | \$3,320,569 | 是 | — | — |
| | | 鈺創電子股份有限 公司 | 公司直接及間接持有表 決權之股份超過 50% 之公司 | 3,320,569 | 100,000 | 100,000 | 29,572 | - | 1.53 | 3,320,569 | 是 | — | — |
| | | 極創電子股份有限 公司 | 公司直接及間接持有表 決權之股份超過 50% 之公司 | 3,320,569 | 100,000 | 100,000 | 5,707 | - | 1.53 | 3,320,569 | 是 | — | — |
| | | 合肥創發微電子有 限公司 | 公司直接及間接持有表 決權之股份超過 50% 之公司 | 3,320,569 | 400,000 | 400,000 | 112,514 | - | 6.11 | 3,320,569 | 是 | — | 是 |

註一：編號欄之說明如下：

1. 發行人填 0。
2. 被投資公司按公司別由阿拉伯數字 1 開始依序編號。

註二：依本公司「背書保證作業管理辦法」規定，背書保證總金額不得超過最近一年度經會計師查核簽證之財務報表淨值之 50%。對單一企業背書保證額度不超過最近一年度經會計師查核簽證之財務報表淨值 25% 為限。但對本公司直接及間接持有表決權股份超過 50% 之公司背書保證金額，以不超過本公司最近一年度經會計師查核簽證之財務報表淨值之 50% 為限。

矽創電子股份有限公司及子公司

期末持有有價證券情形

民國 110 年 3 月 31 日

附表三

單位：除另予註明者外，
係新台幣仟元

| 持有之公司 | 有價證券種類及名稱 | 與有價證券發行人之關係 | 帳列科目 | 期末 | | | | 備註 |
|---------------------------------|------------------------------------|----------------------|----------------------|------------|-----------|---------|-----------|----|
| | | | | 股數／單位數(註五) | 帳面金額 | 持股比率(%) | 公允價值 | |
| 本公司 | 債券 | | | | | | | |
| | FORCAY 3.375% 04/22/2025 美元債券 | 無 | 按攤銷後成本衡量之金融資產－非流動 | - | \$ 28,979 | - | \$ 28,979 | 註二 |
| | Honhai 2.25% 09/23/2021 美元債券 | 無 | 透過其他綜合損益按公允價值衡量之債務工具 | - | 14,361 | - | 14,361 | 註一 |
| | 松瑞藥國內第二次有擔保可轉換公司債 | 無 | 透過損益按公允價值衡量之金融資產－流動 | - | 33,777 | - | 33,777 | 註一 |
| | 長華電材股份有限公司國內第四次無擔保可轉換公司債 | 無 | 透過損益按公允價值衡量之金融資產－流動 | - | 5,985 | - | 5,985 | 註一 |
| | 衍生工具 | | | | | | | |
| | 嘉晶三信用連結結構型商品 | 無 | 透過損益按公允價值衡量之金融資產－非流動 | - | 5,426 | - | 5,426 | 註一 |
| | 鈺邦二信用連結結構型商品 | 無 | 透過損益按公允價值衡量之金融資產－流動 | - | 3,314 | - | 3,314 | 註一 |
| | 新光金五信用連結結構型商品 | 無 | 透過損益按公允價值衡量之金融資產－流動 | - | 30,036 | - | 30,036 | 註一 |
| | 瓦城一信用連結結構型商品 | 無 | 透過損益按公允價值衡量之金融資產－流動 | - | 10,912 | - | 10,912 | 註一 |
| | 樺漢三信用連結結構型商品 | 無 | 透過損益按公允價值衡量之金融資產－流動 | - | 10,000 | - | 10,000 | 註一 |
| | 基金 | | | | | | | |
| | 凱基台灣特選資產基金 | 無 | 透過損益按公允價值衡量之金融資產－流動 | 10,004 | 107,290 | - | 107,290 | 註一 |
| | 台新巨龍基金 | 無 | 透過損益按公允價值衡量之金融資產－流動 | 4,323 | 50,644 | - | 50,644 | 註一 |
| | 股票 | | | | | | | |
| | 廣穎電通股份有限公司 | 無 | 透過其他綜合損益按公允價值衡量之權益工具 | 4,149 | 106,829 | - | 106,829 | 註一 |
| | 台新戊特(二) | 無 | 透過其他綜合損益按公允價值衡量之權益工具 | 181 | 9,376 | - | 9,376 | 註一 |
| | 光隆甲特 | 無 | 透過其他綜合損益按公允價值衡量之權益工具 | 345 | 17,698 | - | 17,698 | 註一 |
| | 大聯大甲特 | 無 | 透過其他綜合損益按公允價值衡量之權益工具 | 400 | 20,240 | - | 20,240 | 註一 |
| | 日月光投控 | 無 | 透過其他綜合損益按公允價值衡量之權益工具 | 140 | 15,050 | - | 15,050 | 註一 |
| | 中租 KY 甲特 | 無 | 透過其他綜合損益按公允價值衡量之權益工具 | 500 | 50,000 | - | 50,000 | 註一 |
| | 文晔甲特 | 無 | 透過其他綜合損益按公允價值衡量之權益工具 | 1,000 | 47,850 | - | 47,850 | 註一 |
| | EPD (Enterprise Products Partners) | 無 | 透過其他綜合損益按公允價值衡量之權益工具 | 66 | 41,498 | - | 41,498 | 註一 |
| 股權投資 | | | | | | | | |
| HANS GLOBAL SELECT FUND LIMITED | 無 | 透過其他綜合損益按公允價值衡量之權益工具 | 120 | 267,090 | - | 267,090 | 註三 | |
| 鳳凰創新創業投資股份有限公司 | 無 | 透過其他綜合損益按公允價值衡量之權益工具 | 3,000 | 40,422 | - | 40,422 | 註三 | |
| 鳳凰貳創新創業投資股份有限公司 | 無 | 透過其他綜合損益按公允價值衡量之權益工具 | 3,000 | 33,061 | - | 33,061 | 註三 | |
| 矽創投資股份有限公司 | 無 | 透過其他綜合損益按公允價值衡量之權益工具 | 112 | 248,170 | - | 248,170 | 註三 | |

(接次頁)

(承前頁)

| 持有之公司 | 有價證券種類及名稱 | 與有價證券發行人之關係 | 帳列科目 | 期末 | | | | 備註 |
|-------------|--|----------------------------|----------------------------|------------|-----------|---------|-----------|----|
| | | | | 股數/單位數(註五) | 帳面金額 | 持股比例(%) | 公允價值 | |
| 昇佳電子股份有限公司 | <u>債 券</u> | | | | | | | |
| | 仲利國際租賃有限公司 3.75% 10/22/2023 美元債券 | 無 | 透過其他綜合損益按公允價值衡量之債務工具投資—非流動 | - | \$ 59,155 | - | \$ 59,155 | 註一 |
| | China Huadian Corporation 3.375% 06/23/2025 美元債券 | 無 | 透過其他綜合損益按公允價值衡量之債務工具投資—非流動 | - | 29,458 | - | 29,458 | 註一 |
| | 帆宣系統科技股份有限公司國內第四次無擔保可轉換公司債 | 無 | 透過損益按公允價值衡量之金融資產—流動 | - | 5,850 | - | 5,850 | 註一 |
| | <u>衍生工具</u> | | | | | | | |
| | 安力國際一信用連結結構型商品 | 無 | 透過損益按公允價值衡量之金融資產—流動 | - | 5,840 | - | 5,840 | 註一 |
| | 新光金五信用連結結構型商品 | 無 | 透過損益按公允價值衡量之金融資產—流動 | - | 30,037 | - | 30,037 | 註一 |
| | 瓦城一信用連結結構型商品 | 無 | 透過損益按公允價值衡量之金融資產—流動 | - | 10,014 | - | 10,014 | 註一 |
| | 樺漢三信用連結結構型商品 | 無 | 透過損益按公允價值衡量之金融資產—流動 | - | 20,002 | - | 20,002 | 註一 |
| | <u>基 金</u> | | | | | | | |
| | 凱基台灣特選資產基金 | 無 | 透過損益按公允價值衡量之金融資產—流動 | 20,009 | 214,590 | - | 214,590 | 註一 |
| | 台新巨龍基金 | 無 | 透過損益按公允價值衡量之金融資產—流動 | 4,323 | 50,644 | - | 50,644 | 註一 |
| | <u>股 票</u> | | | | | | | |
| | 文擘甲特 | 無 | 透過其他綜合損益按公允價值衡量之權益工具投資—流動 | 2,000 | 95,700 | - | 95,700 | 註一 |
| | 富邦特別股 | 無 | 透過其他綜合損益按公允價值衡量之權益工具投資—流動 | 800 | 49,600 | - | 49,600 | 註一 |
| | 中租 KY 甲特 | 無 | 透過其他綜合損益按公允價值衡量之權益工具投資—流動 | 500 | 50,000 | - | 50,000 | 註一 |
| | 遠東新世紀 | 無 | 透過其他綜合損益按公允價值衡量之權益工具投資—流動 | 1,518 | 45,844 | - | 45,844 | 註一 |
| | 台新戊特 | 無 | 透過其他綜合損益按公允價值衡量之權益工具投資—流動 | 609 | 32,338 | - | 32,338 | 註一 |
| | 統一企業 | 無 | 透過其他綜合損益按公允價值衡量之權益工具投資—流動 | 487 | 35,551 | - | 35,551 | 註一 |
| | 第一金 | 無 | 透過其他綜合損益按公允價值衡量之權益工具投資—流動 | 1,115 | 24,753 | - | 24,753 | 註一 |
| | 台灣水泥 | 無 | 透過其他綜合損益按公允價值衡量之權益工具投資—流動 | 695 | 32,526 | - | 32,526 | 註一 |
| 力 成 | 無 | 透過其他綜合損益按公允價值衡量之權益工具投資—流動 | 171 | 18,040 | - | 18,040 | 註一 | |
| 矽創電子 | 昇佳電子股份有限公司之母公司 | 透過其他綜合損益按公允價值衡量之權益工具投資—非流動 | 138 | 32,982 | - | 32,982 | 註一 | |
| <u>股權投資</u> | | | | | | | | |
| 鳳凰貳創新創業投資公司 | 無 | 透過其他綜合損益按公允價值衡量之權益工具投資—非流動 | 3,000 | 33,061 | - | 33,061 | 註三 | |
| 力領科技股份有限公司 | <u>債 券</u> | | | | | | | |
| | 東明一信用連結結構型商品 | 無 | 透過損益按公允價值衡量之金融資產—流動 | - | 10,830 | - | 10,830 | 註一 |
| | <u>基 金</u> | | | | | | | |
| | 台新巨龍基金 | 無 | 透過損益按公允價值衡量之金融資產—流動 | 1,747 | 20,466 | - | 20,466 | 註一 |
| <u>股 票</u> | | | | | | | | |
| 大聯大甲特 | 無 | 透過其他綜合損益按公允價值衡量之權益工具投資—流動 | 190 | 9,614 | - | 9,614 | 註一 | |

(接次頁)

(承前頁)

| 持有之公司 | 有價證券種類及名稱 | 與有價證券發行人之關係 | 帳列科目 | 期 | | | | 備註 |
|-------------------------------------|--|-------------|----------------------------|------------|-----------|---------|-----------|----|
| | | | | 股數／單位數(註五) | 帳面金額 | 持股比率(%) | 公允價值 | |
| Sitronix Holding International Ltd. | 債券 | | | | | | | |
| | AT&T INC 5.35% 11/01/66 (TBB) 美元債券 | 無 | 透過其他綜合損益按公允價值衡量之債務工具投資—非流動 | - | \$ 18,141 | - | \$ 18,141 | 註一 |
| | China Huadian Corporation 3.375% 06/23/2025 美元債券 | 無 | 透過其他綜合損益按公允價值衡量之債務工具投資—非流動 | - | 29,458 | - | 29,458 | 註一 |
| | Chailease Finance 3.75% 10/22/2023 美元債券 | 無 | 透過其他綜合損益按公允價值衡量之債務工具投資—非流動 | - | 29,578 | - | 29,578 | 註一 |

註一：係按 110 年 3 月 31 日收盤價計算。

註二：係按帳面價值列示。

註三：係按 110 年 3 月 31 日淨值計算。

註四：上列有價證券於 110 年 3 月 31 日，並無提供擔保、質押借款或其他依約定而受限制使用者。

註五：其股數及單位數分別為仟股及仟單位。

註六：本表所稱有價證券，係指屬國際財務報導準則第 9 號「金融工具」範圍內之股票、債券、受益憑證及上述項目所衍生之有價證券。

矽創電子股份有限公司及子公司
與關係人進、銷貨交易金額達新台幣一億元或實收資本額 20% 以上
民國 110 年 1 月 1 日至 3 月 31 日

附表四

單位：除另予註明者外
，係新台幣仟元

| 進(銷)貨 之公司 | 交易對象名稱 | 關係 | 交易情形 | | | | 交易條件與一般交易不同 之情形及原因 | | 應收(付)票據、帳款 | | 備註 |
|--------------|------------|---------|-------------|----------------|------|------------|-----------------------|----|-------------------------|-----|----|
| | | | 進(銷)貨 金額 | 佔總進(銷) 貨之比率 | 授信期間 | 單價 | 授信期間 | 餘額 | 佔總應收(付) 票據、帳款 之比率 | | |
| 本公司 | 昇佳電子股份有限公司 | 本公司之子公司 | 進貨 | \$ 143,765 | 15% | 驗收後月結 60 天 | \$ - | — | \$ 168,533 | 15% | — |

矽創電子股份有限公司及子公司
 母子公司間及各子公司間之業務關係及重要交易往來情形
 民國 110 年 1 月 1 日至 3 月 31 日

附表五

單位：除另予註明者外
 ，係新台幣仟元

| 編號 | 交易人名稱 | 交易往來對象 | 與交易人之關係 | 交易往來情形 | | | |
|--------------|---------|------------|---------|--------|-----------|---------|---------------|
| | | | | 科目 | 金額 | 交易條件(註) | 佔合併總營收或總資產之比率 |
| 0 | 本公司 | 昇佳電子股份有限公司 | 母公司對子公司 | 銷貨收入 | \$ 11,690 | — | - |
| | | | | 進貨 | 143,765 | — | 4% |
| | | | | 租金收入 | 1,087 | — | - |
| | | | | 應收帳款 | 6,410 | — | - |
| | | | | 其他應收款 | 507,179 | — | 3% |
| | | | | 應付帳款 | 168,533 | — | 1% |
| | | 力領科技股份有限公司 | 母公司對子公司 | 銷貨收入 | 3,502 | — | - |
| | | | | 應收帳款 | 2,014 | — | - |
| | | | | 其他應收款 | 111,906 | — | 1% |
| | | 極創電子股份有限公司 | 母公司對子公司 | 銷貨收入 | 2,762 | — | - |
| | | | | 應收帳款 | 2,086 | — | - |
| | | | | 其他應收款 | 50,098 | — | - |
| | | 鈦創電子股份有限公司 | 母公司對子公司 | 銷貨收入 | 3,972 | — | - |
| | | | | 應收帳款 | 2,309 | — | - |
| 其他應收款 | 5,756 | | | — | - | | |
| 新特系統股份有限公司 | 母公司對子公司 | 其他應收款 | 5,653 | — | - | | |
| | | 其他應付款 | 7,816 | — | - | | |
| | | 租金收入 | 1,377 | — | - | | |
| | | 製造費用 | 10,701 | — | - | | |
| 矽創科技(深圳)有限公司 | 母公司對子公司 | 勞務費 | 27,654 | — | 1% | | |

註：本公司與子公司之進貨交易，其交易價格與付款條件，與非子公司並無重大差異，其餘與子公司之交易依合約約定計算。

矽創電子股份有限公司及子公司
被投資公司資訊、所在地區…等相關資訊
民國 110 年 1 月 1 日至 3 月 31 日

附表六

單位：除另予註明者外
，係新台幣仟元

| 投資公司名稱 | 被投資公司名稱 | 所在地區 | 主要營業項目 | 原始投資金額 | | 期末 | | 持有 | 被投資公司 | 本期認列之 |
|----------------|--|-------|---|---------------|---------------|--------|--------|------------|------------|------------|
| | | | | 本期 | 期末 | 去年 | 年底 | | | |
| 本公司 | 矽創投資股份有限公司 | 台灣 | 一般投資業 | \$ 367,270 | \$ 367,270 | 33,249 | 100.00 | \$ 265,419 | (\$ 1,068) | (\$ 1,068) |
| | 力領科技股份有限公司 | 台灣 | 小尺寸液晶驅動晶片及觸控整合 驅動晶片之研發及銷售 | 789,634 | 789,634 | 39,337 | 100.00 | 594,225 | 104,101 | 104,101 |
| | 昇佳電子股份有限公司 | 台灣 | 研發、設計及銷售感測器積體電路 產品 | 113,318 | 113,318 | 22,530 | 46.06 | 1,648,502 | 295,568 | 136,140 |
| | 鈦創電子股份有限公司 | 台灣 | 提供電子付款應用之系統芯片與 數字音樂應用之數位信號處理 器軟硬體完整解決方案 | 131,074 | 131,074 | 9,583 | 90.73 | 117,531 | (1,933) | (1,754) |
| | 新特系統股份有限公司 | 台灣 | 探針卡設計、製造及維修 | 160,554 | 99,127 | 10,721 | 48.31 | 236,189 | 56,298 | 27,290 |
| | 極創電子股份有限公司 | 台灣 | 專業電源管理方案積體電路設計 | 164,505 | 164,505 | 13,290 | 63.99 | 31,531 | 878 | 562 |
| | 綠易股份有限公司 | 台灣 | 資訊軟體服務業、電子資訊供應 服務業 | 60,000 | 60,000 | 6,000 | 100.00 | 17,824 | (6,470) | (6,470) |
| | Sitronix Holding International Ltd. | Samoa | 一般投資業 | 57,070 | 57,070 | 2,000 | 100.00 | 79,627 | 669 | 669 |
| | | | | (USD2,000 仟元) | (USD2,000 仟元) | | | | | |
| 矽創投資股份有 限公司 | 昇佳電子股份有限公司 | 台灣 | 研發、設計及銷售感測器積體電路 產品 | 10 | 10 | 2 | - | 176 | 295,568 | 14 |
| | 極創電子股份有限公司 | 台灣 | 專業電源管理方案積體電路設計 | 10 | 10 | - | - | 1 | 878 | - |

註：涉及外幣部分，係按 110 年 3 月 31 日美金匯率換算而得。

矽創電子股份有限公司及子公司

大陸投資資訊

民國 110 年 1 月 1 日至 3 月 31 日

附表七

單位：除另予註明者外，係新台幣仟元

| 大陸被投資公司名稱 | 主要營業項目 | 實收資本額 | 投資方式 | 本期期初自台灣匯出投資金額 | 本期匯出或收回投資金額 | | 本期期末自台灣匯出累積投資金額 | 被投資公司本期損益 | 本公司直接或間接投資之持股比例 | 本期認列投資損益 | 期末投資帳面價值 | 截至本期止已匯回投資收益 |
|--------------|----------------------------------|---------------------------|------|---------------------------|-------------|------|---------------------------|------------|-----------------|------------|-----------|--------------|
| | | | | | 匯出 | 收回 | | | | | | |
| 矽創科技(深圳)有限公司 | 從事計算機軟、硬件開發、銷售及售後服務業務及提供相關技術諮詢服務 | \$ 11,414 (USD 400 仟元) | 註一 | \$ 11,414 (USD 400 仟元) | \$ - | \$ - | \$ 11,414 (USD 400 仟元) | (\$ 3,848) | 100% | (\$ 3,848) | \$ 15,342 | \$ 10,237 |
| 合肥綠易軟件有限公司 | 供應商管理軟件的研發、設計、銷售及技術服務 | 21,720 (RMB 5,000 仟元) | 註四 | 21,720 (RMB 5,000 仟元) | - | - | 21,720 (RMB 5,000 仟元) | (1,760) | 100% | (1,760) | 11,416 | - |
| 合肥創發微電子有限公司 | 集成電路及系統軟硬件的研發、設計、銷售及技術服務 | 108,600 (RMB25,000 仟元) | 註五 | 97,740 (RMB22,500 仟元) | - | - | 97,740 (RMB22,500 仟元) | 9,663 | 90% | 8,697 | 179,321 | - |

| 本期期末累計自台灣匯出赴大陸地區投資金額 | 經濟部投審會核准投資金額 | 依經濟部投審會規定赴大陸地區投資限額 |
|-----------------------------|-----------------------------|--------------------|
| \$128,778 (USD 4,513 仟元) | \$243,974 (USD 8,550 仟元) | \$3,929,879 |

註一：係直接投資，截至 110 年 3 月 31 日經經濟部投審會核准總投資款為美金 400 仟元，該投資款本公司已匯出美金 400 仟元。

註二：涉及外幣部分，係按 110 年 3 月 31 日美金及人民幣匯率換算而得。

註三：依經濟部投審會規定赴大陸地區投資限額為淨值之 60%。

註四：係直接投資，截至 110 年 3 月 31 日經經濟部投審會核准總投資款為人民幣 10,000 仟元，該投資款本公司已匯出人民幣 5,000 仟元。

註五：係直接投資，截至 110 年 3 月 31 日經經濟部投審會核准總投資款為人民幣 45,000 仟元，該投資款本公司已匯出人民幣 22,500 仟元。

矽創電子股份有限公司及子公司

與大陸被投資公司直接或間接經由第三地區所發生下列之重大交易事項，及其價格、付款條件、未實現損益及其他相關資訊

民國 110 年 1 月 1 日至 3 月 31 日

附表八

單位：除另予註明者外
，係新台幣仟元

| 交易人名稱 | 交易往來對象 | 本公司與交易往來對象之關係 | 交易類型 | 營業費用 | | 價格 | 交易條件 | | 應收(付)票據、帳款 | | 未實現損益 | 備註 |
|-------|--------------|---------------|------|-----------|-----|---------|---------|-----------|------------|-----|-------|----|
| | | | | 金額 | 百分比 | | 付款條件 | 與一般交易之比較 | 金額 | 百分比 | | |
| 本公司 | 矽創科技(深圳)有限公司 | 母公司對子公司 | 勞務費 | \$ 27,654 | 6% | 依合約約定計算 | 依合約約定計算 | 無相關同類交易可循 | \$ - | - | \$ - | - |