

矽創電子股份有限公司及子公司

合併財務報告暨會計師核閱報告
民國 108 及 107 年第 2 季

地址：新竹縣竹北市台元一街5號11樓之1

電話：(03)5526500

§ 目 錄 §

項	目 頁	次	財 務 報 告 附 註 編 號
一、封 面	1		-
二、目 錄	2		-
三、會計師核閱報告	3~4		-
四、合併資產負債表	5		-
五、合併綜合損益表	6~7		-
六、合併權益變動表	8		-
七、合併現金流量表	9~10		-
八、合併財務報表附註			
(一) 公司沿革	11		一
(二) 通過財務報告之日期及程序	11		二
(三) 新發布及修訂準則及解釋之適用	11~15		三
(四) 重大會計政策之彙總說明	16~19		四
(五) 重大會計判斷、估計及假設不確定性主要來源	19		五
(六) 重要會計科目之說明	19~57		六~三一
(七) 關係人交易	57~59		三二
(八) 質抵押之資產	59		三三
(九) 重大或有負債及未認列之合約承諾	-		-
(十) 重大之災害損失	-		-
(十一) 重大之期後事項	-		-
(十二) 具重大影響之外幣資產及負債資訊	59~60		三四
(十三) 附註揭露事項			
1. 重大交易事項相關資訊	60、62~67		三五
2. 轉投資事業相關資訊	60、68		三五
3. 大陸投資資訊	61、69~70		三五
(十四) 部門資訊	61		三六

會計師核閱報告

矽創電子股份有限公司 公鑒：

前 言

矽創電子股份有限公司及其子公司（矽創電子集團）民國 108 年及 107 年 6 月 30 日之合併資產負債表，暨民國 108 年及 107 年 4 月 1 日至 6 月 30 日，以及民國 108 年及 107 年 1 月 1 日至 6 月 30 日之合併綜合損益表、民國 108 年及 107 年 1 月 1 日至 6 月 30 日之合併權益變動表與合併現金流量表，以及合併財務報表附註（包括重大會計政策彙總），業經本會計師核閱竣事。依證券發行人財務報告編製準則及經金融監督管理委員會認可並發布生效之國際會計準則第 34 號「期中財務報導」編製允當表達之合併財務報表係管理階層之責任，本會計師之責任係依據核閱結果對合併財務報表作成結論。

範 圍

除保留結論之基礎段所述者外，本會計師係依照審計準則公報第六十五號「財務報表之核閱」執行核閱工作。核閱合併財務報表時所執行之程序包括查詢（主要向負責財務與會計事務之人員查詢）、分析性程序及其他核閱程序。核閱工作之範圍明顯小於查核工作之範圍，因此本會計師可能無法察覺所有可藉由查核工作辨認之重大事項，故無法表示查核意見。

保留結論之基礎

如合併財務報告附註十二所述，列入上開合併財務報表之部分非重要子公司之同期間財務報表未經會計師核閱，其民國 108 年及 107 年 6 月 30 日之資產總額分別為新台幣 2,268,671 仟元及 2,339,682 仟元，分別占合併資產總額之 23.69%及 29.12%；負債總額分別為新台幣 650,570 仟元及 775,722 仟元，分別占合併負債總額之 16.38%及 23.25%；其民國 108 年及 107 年 4 月 1 日至 6 月 30 日，以及民國 108 年及 107 年 1 月 1 日至 6 月 30 日之綜合損益總額分

別為新台幣 86,359 仟元、48,724 仟元、127,688 仟元及 32,271 仟元，分別占合併綜合損益總額之 15.56%、17.13%、13.30%及 8.81%。

保留結論

依本會計師核閱結果，除保留結論之基礎段所述部分非重要子公司之財務報表倘經會計師核閱，對合併財務報表可能有所調整之影響外，並未發現上開合併財務報表在所有重大方面有未依照證券發行人財務報告編製準則及經金融監督管理委員會認可並發布生效之國際會計準則第 34 號「期中財務報導」編製，致無法允當表達矽創電子集團民國 108 年及 107 年 6 月 30 日之合併財務狀況，暨民國 108 年及 107 年 4 月 1 日至 6 月 30 日之合併財務績效以及民國 108 年及 107 年 1 月 1 日至 6 月 30 日之合併財務績效及合併現金流量之情事。

勤業眾信聯合會計師事務所


會計師 林 政 治

林政治



會計師 黃 裕 峰

黃裕峰



金融監督管理委員會核准文號

金管證六字第 0930160267 號

證券暨期貨管理委員會核准文號

台財證六字第 0920123784 號

中 華 民 國 108 年 8 月 2 日

民國 108 年 6 月 30 日及 6 月 30 日

代碼	資產	108年6月30日		107年12月31日		107年6月30日		107年6月30日	
		金額	%	金額	%	金額	%	金額	%
1100	現金及約當現金 (附註六及三一)	\$ 2,421,768	25	\$ 2,060,229	25	\$ 2,405,012	30	\$ 2,405,012	30
1110	透過損益按公允價值衡量之金融資產—非流動 (附註七及三一)	106,647	1	133,677	2	206,953	3	1,741,286	18
1120	透過其他綜合損益按公允價值衡量之金融資產—非流動 (附註八及三一)	293,274	3	216,918	3	152,720	2	-	-
1136	按攤銷後成本衡量之金融資產—非流動 (附註九、三一及三三)	1,047,392	11	382,291	4	381,762	5	575,548	6
1170	應收票據及帳款 (附註十及三一)	1,544,322	16	1,359,075	16	1,282,062	16	262,212	3
1180	應收關係人款項 (附註三二)	-	-	39	-	-	-	195,831	2
1200	其他應收款 (附註十、三一及三二)	53,496	1	53,332	1	16,766	-	-	-
1310	存貨 (附註十一)	1,832,545	19	2,071,021	25	1,383,334	17	160,539	2
1410	預付款項 (附註三二)	157,392	2	126,479	1	108,674	1	32,647	-
1470	其他流動資產 (附註十七及三一)	12,728	-	12,538	-	7,056	-	42,750	-
11XX	流動資產總計	7,469,564	78	6,415,599	77	5,944,339	74	3,700,397	38
	非流動資產								
1510	遞延所得稅負債 (附註四及二五)							3,108	-
1517	租賃負債—非流動 (附註四、十四及二九)	70,493	1	87,124	1	83,155	1	40,150	-
1535	透過其他綜合損益按公允價值衡量之金融資產—非流動 (附註八及三一)	736,385	8	633,921	8	780,723	10	50,390	1
1600	按攤銷後成本衡量之金融資產—非流動 (附註九及三一)	31,691	-	31,386	-	31,171	-	168,060	2
1755	不動產、廠房及設備 (附註十三)	828,886	9	810,304	10	797,732	10	219,988	3
1760	使用權資產 (附註四、五及十四)	77,582	1	-	-	-	-	3,970,689	41
1780	投資性不動產 (附註十五)	303,777	3	330,559	4	332,918	4	31,608	-
1990	無形資產 (附註十六)	47,502	-	47,875	-	52,557	1	610	-
15XX	其他非流動資產 (附註十七)	8,630	-	9,743	-	11,066	-	51,318	1
	非流動資產總計	2,104,946	22	1,950,912	23	2,089,322	26	1,746,882	2
	總計	\$ 9,574,510	100	\$ 8,366,511	100	\$ 8,033,661	100	\$ 5,447,289	58
1XXX	資產總計	\$ 9,574,510	100	\$ 8,366,511	100	\$ 8,033,661	100	\$ 5,447,289	58



後附之附註係本合併財務報告之一部分。

(請參閱勤業眾信聯合會計師事務所民國 108 年 8 月 2 日核閱報告)


董事長：毛穎文

經理人：毛穎文

會計主管：徐淑芳



矽創電子股份有限公司及其子公司



民國 108 年及 107 年 4 月 1 日至 6 月 30 日及 108 年及 107 年 1 月 1 日至 6 月 30 日
(僅經核閱 暨 會計準則查核)

單位：新台幣仟元，惟
每股盈餘為元

代 碼		108年4月1日至6月30日		107年4月1日至6月30日		108年1月1日至6月30日		107年1月1日至6月30日	
		金 額	%	金 額	%	金 額	%	金 額	%
4000	營業收入(附註二三及三二)	\$ 3,507,731	100	\$ 2,682,651	100	\$ 6,069,324	100	\$ 4,757,375	100
5000	營業成本(附註十一、二四及三二)	<u>2,362,476</u>	<u>67</u>	<u>2,038,115</u>	<u>76</u>	<u>4,087,327</u>	<u>67</u>	<u>3,617,572</u>	<u>76</u>
5900	營業毛利	<u>1,145,255</u>	<u>33</u>	<u>644,536</u>	<u>24</u>	<u>1,981,997</u>	<u>33</u>	<u>1,139,803</u>	<u>24</u>
	營業費用(附註二一、二四及三二)								
6100	推銷費用	59,120	2	41,030	1	102,213	2	67,856	1
6200	管理費用	139,878	4	73,735	3	255,434	4	137,632	3
6300	研究發展費用	376,117	11	304,505	11	739,803	12	571,616	12
6450	預期信用減損損失(迴轉利益)(附註十)	<u>10</u>	<u>-</u>	<u>22</u>	<u>-</u>	<u>30</u>	<u>-</u>	<u>(3,582)</u>	<u>-</u>
6000	營業費用合計	<u>575,125</u>	<u>17</u>	<u>419,292</u>	<u>15</u>	<u>1,097,480</u>	<u>18</u>	<u>773,522</u>	<u>16</u>
6900	營業淨利	<u>570,130</u>	<u>16</u>	<u>225,244</u>	<u>9</u>	<u>884,517</u>	<u>15</u>	<u>366,281</u>	<u>8</u>
	營業外收入及支出(附註二四及三二)								
7010	其他收入	15,490	-	10,675	-	27,443	-	18,230	1
7020	其他利益及損失	17,705	1	24,000	1	32,801	1	14,526	-
7050	財務成本	<u>(2,428)</u>	<u>-</u>	<u>(2,668)</u>	<u>-</u>	<u>(5,187)</u>	<u>-</u>	<u>(5,165)</u>	<u>-</u>
7000	營業外收入及支出合計	<u>30,767</u>	<u>1</u>	<u>32,007</u>	<u>1</u>	<u>55,057</u>	<u>1</u>	<u>27,591</u>	<u>1</u>
7900	稅前淨利	600,897	17	257,251	10	939,574	16	393,872	9
7950	所得稅費用(附註四及二五)	<u>68,893</u>	<u>2</u>	<u>21,878</u>	<u>1</u>	<u>104,577</u>	<u>2</u>	<u>36,741</u>	<u>1</u>
8200	本期淨利	<u>532,004</u>	<u>15</u>	<u>235,373</u>	<u>9</u>	<u>834,997</u>	<u>14</u>	<u>357,131</u>	<u>8</u>
	其他綜合損益(附註二二)								
8310	不重分類至損益之項目								
8316	透過其他綜合損益按公允價值衡量之權益工具投資未實現評價損益	24,220	1	47,540	2	123,007	2	7,661	-
8360	後續可能重分類至損益之項目：								
8361	國外營運機構財務報表換算之兌換差額	<u>(1,441)</u>	<u>-</u>	<u>922</u>	<u>-</u>	<u>1,368</u>	<u>-</u>	<u>1,307</u>	<u>-</u>
8367	透過其他綜合損益按公允價值衡量之債務工具投資未實現評價損益	<u>350</u>	<u>-</u>	<u>538</u>	<u>-</u>	<u>626</u>	<u>-</u>	<u>44</u>	<u>-</u>
8300	本期其他綜合損益	<u>23,129</u>	<u>1</u>	<u>49,000</u>	<u>2</u>	<u>125,001</u>	<u>2</u>	<u>9,012</u>	<u>-</u>
8500	本期綜合損益總額	<u>\$ 555,133</u>	<u>16</u>	<u>\$ 284,373</u>	<u>11</u>	<u>\$ 959,998</u>	<u>16</u>	<u>\$ 366,143</u>	<u>8</u>
	淨利歸屬於：								
8610	本公司業主	\$ 334,950	9	\$ 218,207	8	\$ 538,343	9	\$ 349,017	8
8620	非控制權益	<u>197,054</u>	<u>6</u>	<u>17,166</u>	<u>1</u>	<u>296,654</u>	<u>5</u>	<u>8,114</u>	<u>-</u>
8600		<u>\$ 532,004</u>	<u>15</u>	<u>\$ 235,373</u>	<u>9</u>	<u>\$ 834,997</u>	<u>14</u>	<u>\$ 357,131</u>	<u>8</u>

(接次頁)

(承前頁)

代 碼		108年4月1日至6月30日		107年4月1日至6月30日		108年1月1日至6月30日		107年1月1日至6月30日	
		金 額	%	金 額	%	金 額	%	金 額	%
	綜合損益總額歸屬於：								
8710	本公司業主	\$ 358,339	10	\$ 267,437	10	\$ 663,239	11	\$ 358,259	8
8720	非控制權益	<u>196,794</u>	<u>6</u>	<u>16,936</u>	<u>1</u>	<u>296,759</u>	<u>5</u>	<u>7,884</u>	<u>-</u>
8700		<u>\$ 555,133</u>	<u>16</u>	<u>\$ 284,373</u>	<u>11</u>	<u>\$ 959,998</u>	<u>16</u>	<u>\$ 366,143</u>	<u>8</u>
	每股盈餘 (附註二六)								
9710	基 本	<u>\$ 2.80</u>		<u>\$ 1.83</u>		<u>\$ 4.50</u>		<u>\$ 2.92</u>	
9810	稀 釋	<u>\$ 2.78</u>		<u>\$ 1.81</u>		<u>\$ 4.46</u>		<u>\$ 2.89</u>	

後附之附註係本合併財務報告之一部分。
(請參閱勤業眾信聯合會計師事務所民國 108 年 8 月 2 日核閱報告)

董事長：毛穎文




經理人：毛穎文



會計主管：徐淑芳





民國 108 年 6 月 30 日
(經 監 事 查 核 後 之 財 務 報 告)

單位：除另予註明者外，
係新台幣千元


財 務 報 告 附 註 二 七 項 及 二 八 項

代碼	107年1月1日餘額	108年1月1日餘額	108年1月1日至6月30日增加(減少)金額	108年6月30日餘額	108年1月1日至6月30日增加(減少)金額	108年6月30日餘額	108年1月1日至6月30日增加(減少)金額	108年6月30日餘額
A1	120,518	1,205,176	8,228	1,213,404	943	1,214,347	25,701	1,240,048
A3	-	-	81,235	81,235	-	81,235	-	81,235
A5	120,518	1,205,176	788,177	1,993,353	943	1,994,296	-	1,994,296
B1	-	-	87,316	87,316	-	87,316	-	87,316
B3	-	-	17,916	17,916	-	17,916	-	17,916
B5	-	-	662,847	662,847	-	662,847	-	662,847
M7	-	-	-	-	-	-	70	70
N1	-	-	-	-	-	-	-	-
N1	15	150	1,403	1,418	-	1,418	-	1,418
Q1	-	-	-	-	-	-	6,423	6,423
D1	-	-	-	-	-	-	349,017	349,017
D3	-	-	-	-	1,537	1,537	-	1,537
D5	-	-	-	-	1,537	1,537	-	1,537
M7	-	-	-	-	-	-	-	-
O1	-	-	-	-	-	-	-	-
Z1	120,503	1,205,026	26,644	1,231,670	594	1,232,264	59,231	1,291,495
A1	120,223	1,202,226	761,304	1,963,530	846	1,964,376	251,101	2,215,477
B1	-	-	84,086	84,086	-	84,086	-	84,086
B3	-	-	225,303	225,303	-	225,303	-	225,303
B5	-	-	-	-	-	-	601,113	601,113
M7	-	-	-	-	-	-	-	-
M5	-	-	10,108	10,108	-	10,108	-	10,108
N1	-	-	-	-	-	-	5,039	5,039
D1	-	-	-	-	-	-	-	-
D3	-	-	-	-	1,263	1,263	-	1,263
D5	-	-	-	-	1,263	1,263	-	1,263
M7	-	-	-	-	-	-	-	-
O1	-	-	-	-	-	-	-	-
Z1	120,223	1,202,226	824,012	2,026,238	417	2,026,655	20,613	2,047,268

後附之附註係本合併財務報告之一部分。
(請參閱本合併財務報告民國 108 年 8 月 2 日擴充報告)



會計主管：徐淑芬



經理人：毛顯文



董事長：毛顯文

矽創電子股份有限公司及子公司

合併現金流量表

民國 108 年及 107 年 1 月 1 日至 6 月 30 日

(僅經核閱，未依一般公認審計準則查核)

單位：新台幣仟元

代 碼		108年1月1日 至6月30日	107年1月1日 至6月30日
	營業活動之現金流量		
A10000	本期稅前淨利	\$ 939,574	\$ 393,872
A20010	不影響現金流量之收益費損項目：		
A20100	折舊費用	121,755	93,301
A20200	攤銷費用	16,086	14,420
A20300	預期信用減損損失(迴轉利益)	30	(3,582)
A20400	透過損益按公允價值衡量之金融 資產淨利益	(16,849)	(15,470)
A20900	財務成本	5,187	5,165
A21200	利息收入	(14,536)	(9,207)
A21300	股利收入	(202)	(1,339)
A21900	股份基礎給付酬勞成本	5,039	(4,008)
A22500	處分不動產、廠房及設備淨利益	-	(295)
A23700	存貨跌價及呆滯損失	36,346	18,914
A24100	未實現外幣兌換淨利益	(4,606)	(10,182)
A30000	營業活動資產及負債之淨變動數		
A31150	應收票據及帳款	(189,584)	(249,782)
A31160	應收帳款－關係人	39	-
A31180	其他應收款	8,786	50,699
A31200	存 貨	202,130	332,822
A31230	預付款項	(31,433)	(34,313)
A31240	其他流動資產	(190)	(1,211)
A32150	應付票據及帳款	185,168	292,246
A32160	應付帳款－關係人	-	(3,375)
A32180	其他應付款	55,288	(90,731)
A32230	其他流動負債	9,926	14,557
A32240	淨確定福利負債	(928)	(818)
A32990	應付員工酬勞及董監酬勞	113,556	46,958
A33000	營運產生之現金流入	1,440,582	838,641
A33100	收取之利息	12,424	7,518
A33300	支付之利息	(4,929)	(4,572)
A33500	支付之所得稅	(84,451)	(43,995)
AAAA	營業活動之淨現金流入	<u>1,363,626</u>	<u>797,592</u>

(接次頁)

(承前頁)

代 碼		108年1月1日 至6月30日	107年1月1日 至6月30日
	投資活動之現金流量		
B00010	取得透過其他綜合損益按公允價值衡量之金融資產	(\$ 54,532)	(\$ 129,097)
B00020	出售透過其他綜合損益按公允價值衡量之金融資產	-	70,506
B00040	取得按攤銷後成本衡量之金融資產	(1,245,165)	(198,260)
B00060	按攤銷後成本衡量之金融資產到期還本	579,475	-
B00100	取得透過損益按公允價值衡量之金融資產	(23,289)	(173,683)
B00200	出售透過損益按公允價值衡量之金融資產	91,787	360,821
B02300	處分子公司之淨現金流入	59,010	-
B02700	取得不動產、廠房及設備	(95,087)	(106,628)
B02800	處分不動產、廠房及設備價款	-	400
B03700	存出保證金減少	829	808
B04500	購置無形資產	(15,693)	(11,185)
B07100	預付設備款減少(增加)	314	(3,091)
B07600	收取之股利	<u>202</u>	<u>840</u>
BBBB	投資活動之淨現金流出	<u>(702,149)</u>	<u>(188,569)</u>
	籌資活動之現金流量		
C00100	短期借款增加	913,652	2,118,315
C00200	短期借款減少	(1,140,882)	(1,814,409)
C03000	存入保證金增加	1,195	46,169
C04020	租賃負債本金償還	(17,228)	-
C05200	支付非控制權益現金股利	(64,988)	(2,191)
C05800	非控制權益增加	-	10,714
C09900	員工酬勞以股票發放未既得註銷	<u>692</u>	<u>-</u>
CCCC	籌資活動之淨現金流(出)入	<u>(307,559)</u>	<u>358,598</u>
DDDD	匯率變動對現金及約當現金之影響	<u>7,621</u>	<u>15,506</u>
EEEE	本期現金及約當現金淨增加數	361,539	983,127
E00100	期初現金及約當現金餘額	<u>2,060,229</u>	<u>1,421,885</u>
E00200	期末現金及約當現金餘額	<u>\$ 2,421,768</u>	<u>\$ 2,405,012</u>

後附之附註係本合併財務報告之一部分。

(請參閱勤業眾信聯合會計師事務所民國108年8月2日核閱報告)

董事長：毛穎文



經理人：毛穎文



會計主管：徐淑芳



矽創電子股份有限公司及子公司

合併財務報告附註

民國 108 年及 107 年 1 月 1 日至 6 月 30 日

(僅經核閱，未依一般公認審計準則查核)

(除另註明外，金額以新台幣仟元為單位)

一、公司沿革

矽創電子股份有限公司(以下簡稱本公司)係於 81 年 7 月設立於台北市，並於同年開始營業，目前主要營運處所位於新竹縣台元科技園區。營運業務主要為電子開發研究設計、微電腦單晶片，軟、硬體及積體電路之設計、銷售及代理業務。

本公司股票自 92 年 12 月 25 日起在臺灣證券交易所上市買賣。

本合併財務報告係以本公司之功能性貨幣新台幣表達。

二、通過財務報告之日期及程序

本合併財務報告於 108 年 8 月 2 日提報董事會。

三、新發布及修訂準則及解釋之適用

- (一) 首次適用修正後之證券發行人財務報告編製準則及金融監督管理委員會(以下稱「金管會」)認可並發布生效之國際財務報導準則(IFRS)、國際會計準則(IAS)、解釋(IFRIC)及解釋公告(SIC)(以下稱「IFRSs」)。

除下列說明外，適用修正後之證券發行人財務報告編製準則及金管會認可並發布生效之 IFRSs 將不致造成合併公司會計政策之重大變動：

1. IFRS 16「租賃」

IFRS 16 規範租賃協議之辨認與出租人及承租人會計處理，該準則將取代 IAS 17「租賃」及 IFRIC 4「決定一項安排是否包含租賃」等相關解釋。相關會計政策請參閱附註四。

租賃定義

合併公司選擇僅就 108 年 1 月 1 日以後簽訂(或變動)之合約依 IFRS 16 評估是否係屬(或包含)租賃，先前已依 IAS 17

及 IFRIC 4 辨認為租賃之合約不予重新評估並依 IFRS 16 之過渡規定處理。

合併公司為承租人

除低價值標的資產租賃及短期租賃選擇按直線基礎認列費用外，其他租賃係於合併資產負債表認列使用權資產及租賃負債。合併綜合損益表係分別表達使用權資產之折舊費用及租賃負債按有效利息法所產生之利息費用。於合併現金流量表中，償付租賃負債之本金金額及支付利息部分表達為籌資活動。適用 IFRS 16 前，分類為營業租賃之合約係按直線基礎認列費用。營業租賃現金流量於合併現金流量表係表達於營業活動。分類為融資租賃之合約係於合併資產負債表認列租賃資產及應付租賃款。

合併公司選擇將追溯適用 IFRS 16 之累積影響數調整於 108 年 1 月 1 日保留盈餘，不重編比較資訊。

先前依 IAS 17 以營業租賃處理之協議，於 108 年 1 月 1 日租賃負債之衡量係以剩餘租賃給付按該日承租人之增額借款利率折現，全部使用權資產係以該日之租賃負債金額衡量。所認列之使用權資產均適用 IAS 36 評估減損。

合併公司亦適用下列權宜作法：

- (1) 對具有合理類似特性之租賃組合使用單一折現率衡量租賃負債。
- (2) 租賃期間於 108 年 12 月 31 日以前結束之租賃依短期租賃處理。
- (3) 不將原始直接成本計入 108 年 1 月 1 日之使用權資產衡量中。
- (4) 進行租賃負債之衡量時，對諸如租賃期間之決定使用後見之明。

對於先前依 IAS 17 分類為融資租賃之租賃，係以 107 年 12 月 31 日租賃資產及租賃負債之帳面金額作為使用權資產及租賃負債於 108 年 1 月 1 日之帳面金額。

合併公司於 108 年 1 月 1 日認列租賃負債所適用之增額借款利率加權平均數為 2.47%，該租賃負債金額與 107 年 12 月 31 日不可取消營業租賃之未來最低租賃給付總額之差異說明如下：

107 年 12 月 31 日不可取消營業租賃之未來最低租賃給付總額	\$ 85,076
減：適用豁免之短期租賃	(<u>670</u>)
108 年 1 月 1 日未折現總額	<u>\$ 84,406</u>
按 108 年 1 月 1 日增額借款利率折現後之現值	\$ 80,587
加：因延長租賃選擇權產生之調整	<u>4,682</u>
108 年 1 月 1 日租賃負債餘額	<u>\$ 85,269</u>

合併公司為出租人

於過渡時對出租人之租賃不作任何調整，且自 108 年 1 月 1 日起始適用 IFRS 16。

首次適用 IFRS 16 對 108 年 1 月 1 日各資產、負債及權益項目調整如下：

	108 年 1 月 1 日 重編前金額	首 次 適 用 之 調 整	108 年 1 月 1 日 重編後金額
使用權資產	\$ -	\$ 91,959	\$ 91,959
預付款項	<u>126,479</u>	(<u>520</u>)	<u>125,959</u>
資產影響	<u>\$ 126,479</u>	<u>\$ 91,439</u>	<u>\$ 217,918</u>
租賃負債—流動	\$ -	\$ 31,737	\$ 31,737
租賃負債—非流動	-	53,532	53,532
其他非流動負債	<u>168,060</u>	<u>6,170</u>	<u>174,230</u>
負債影響	<u>\$ 168,060</u>	<u>\$ 91,439</u>	<u>\$ 259,499</u>

2. IFRIC 23 「所得稅務處理之不確定性」

IFRIC 23 釐清當存有所得稅務處理之不確定性時，合併公司須假設稅務主管機關將可取具所有相關資料進行審查，若判斷其申報之所得稅務處理很有可能被稅務主管機關接受，合併公司對於課稅所得、課稅基礎、未使用課稅損失、未使用課稅抵減及稅率之決定必須與申報所得稅時所採用之稅務處理一致。若稅務主管機關並非很有可能接受申報之稅務處理，合併

公司須採最可能金額或預期值（應採兩者中較能預測不確定性最終結果之方法）評估。若事實及情況改變，合併公司須重新評估其判斷與估計。

首次適用 IFRIC 23 時，追溯適用之累積影響數係認列於 108 年 1 月 1 日保留盈餘。

3. IFRS 9 之修正「具有負補償之提前還款特性」

IFRS 9 規定若合約條款允許發行人（即債務人）提前清償債務工具或允許持有人（即債權人）於到期前將債務工具賣回予發行人，且提前還款金額幾乎代表尚未支付之本金及流通在外本金金額之利息以及提前終止合約之合理補償，則其合約現金流量完全為支付本金及流通在外本金金額之利息。該修正進一步說明，前述合理補償可能是由合約任一方支付或收取，意即提出提前還款要求之一方亦可能收取合理補償。

首次適用前述修正時，追溯適用之累積影響數係認列於 108 年 1 月 1 日保留盈餘。

4. 2015-2017 週期之年度改善

2015-2017 週期之年度改善修正 IFRS 3「企業合併」、IFRS 11「聯合協議」、IAS 12「所得稅」及 IAS 23「借款成本」。其中 IAS 23 之修正係釐清，若特地舉借之借款於相關資產達到預定使用或出售狀態後仍流通在外，該借款負擔之借款成本應納入一般借款之資本化利率計算。首次適用前述修正後，該借款負擔之借款成本係納入 108 年以後之一般借款資本化利率計算。

5. IAS 19 之修正「計畫修正、縮減或清償」

該修正規定，發生計畫修正、縮減或清償時，應以發生時用以再衡量淨確定福利負債（資產）之精算假設來決定該年度剩餘期間之當期服務成本及淨利息。此外，該修正釐清計畫修正、縮減或清償對資產上限相關規定之影響。合併公司係推延適用前述修正。

(二) 109 年適用之金融監督管理委員會(以下稱「金管會」)認可之 IFRSs

<u>新發布 / 修正 / 修訂準則及解釋</u>	<u>IASB 發布之生效日</u>
IFRS 3 之修正「業務之定義」	2020 年 1 月 1 日(註 1)
IAS 1 及 IAS 8 之修正「重大性之定義」	2020 年 1 月 1 日(註 2)

註 1：收購日在年度報導期間開始於 2020 年 1 月 1 日以後之企業合併及於前述日期以後發生之資產取得適用此項修正。

註 2：2020 年 1 月 1 日以後開始之年度期間推延適用此項修正。

1. IFRS 3 之修正「業務之定義」

該修正釐清一項業務(企業合併所取得之活動及資產組合)應至少包含投入及處理投入之實質性過程，兩者整合能顯著有助於創造產出之能力。產出之定義將著重於提供予客戶之商品及勞務，因此，刪除過去產出定義中有助於降低成本之報酬形式。同時亦刪除收購者需評估市場參與者是否有能力取代所缺少之投入及過程以繼續提供產出之規定。

此外，該修正新增一種評估所取得之活動及資產組合是否符合業務之簡化方式－集中度測試，企業可自行選用。

除上述影響外，截至本合併財務報告通過發布日止，合併公司仍持續評估其他準則、解釋之修正對財務狀況與財務績效之影響，相關影響待評估完成時予以揭露。

(三) IASB 已發布但尚未經金管會並發布生效之 IFRSs

<u>新發布 / 修正 / 修訂準則及解釋</u>	<u>IASB 發布之生效日(註 1)</u>
IFRS 10 及 IAS 28 之修正「投資者與其關聯企業或合資間之資產出售或投入」	未 定
IFRS 17「保險合約」	2021 年 1 月 1 日

註 1：除另註明外，上述新發布 / 修正 / 修訂準則或解釋係於各該日期以後開始之年度期間生效。

截至本合併財務報告通過發布日止，合併公司仍持續評估其他準則、解釋之修正對財務狀況與財務績效之影響，相關影響待評估完成時予以揭露。

四、重大會計政策之彙總說明

(一) 遵循聲明

本合併財務報告係依照證券發行人財務報告編製準則及經金管會認可並發布生效之 IAS 34「期中財務報導」編製。本合併財務報告並未包含整份年度財務報告所規定之所有 IFRSs 揭露資訊。

(二) 編製基礎

除按公允價值衡量之金融工具外，本合併財務報告係依歷史成本基礎編製。

公允價值衡量依照相關輸入值之可觀察程度及重要性分為第 1 等級至第 3 等級：

1. 第 1 等級輸入值：係指於衡量日可取得之相同資產或負債於活躍市場之報價（未經調整）。
2. 第 2 等級輸入值：係指除第 1 等級之報價外，資產或負債直接（亦即價格）或間接（亦即由價格推導而得）之可觀察輸入值。
3. 第 3 等級輸入值：係指資產或負債之不可觀察之輸入值。

(三) 合併基礎

本合併財務報告係包含本公司及由本公司所控制個體（子公司）之財務報告。合併綜合損益表已納入被收購或被處分子公司於當期自收購日起或至處分日止之營運損益。子公司之財務報告已予調整，以使其會計政策與合併公司之會計政策一致。於編製合併財務報告時，各個體間之交易、帳戶餘額、收益及費損已全數予以銷除。子公司之綜合損益總額係歸屬至本公司業主及非控制權益，即使非控制權益因而成為虧損餘額。

當合併公司對子公司所有權權益之變動未導致喪失控制者，係作為權益交易處理。合併公司及非控制權益之帳面金額已予調整，以反映其於子公司相對權益之變動。非控制權益之調整金額與所支付或收取對價之公允價值間之差額，係直接認列為權益且歸屬於本公司業主。

子公司明細、持股比率及營業項目，參閱附註十二暨附表六及七。

(四) 其他重大會計政策說明

除租賃相關會計政策及下列說明外，請參閱 107 年度合併財務報告之重大會計政策彙總說明。

1. 租 賃

108 年

合併公司於合約成立日評估合約是否係屬（或包含）租賃。

(1) 合併公司為出租人

當租賃條款係移轉附屬於資產所有權之幾乎所有風險與報酬予承租人，則將其分類為融資租賃。所有其他租賃則分類為營業租賃。

營業租賃下，減除租賃誘因後之租賃給付係按直線基礎於相關租賃期間內認列為收益。因取得營業租賃所發生之原始直接成本，係加計至標的資產之帳面金額，並按直線基礎於租賃期間內認列為費用。

(2) 合併公司為承租人

除適用認列豁免之低價值標的資產租賃及短期租賃之租賃給付係按直線基礎於租賃期間內認列為費用，其他租賃皆於租賃開始日認列使用權資產及租賃負債。

使用權資產原始按成本（包含租賃負債之原始衡量金額、租賃開始日前支付之租賃給付減除收取之租賃誘因、原始直接成本及復原標的資產之估計成本）衡量，後續按成本減除累計折舊及累計減損損失後之金額衡量，並調整租賃負債之再衡量數。使用權資產係單獨表達於合併資產負債表。

使用權資產採直線基礎自租賃開始日起至耐用年限屆滿時或租賃期間屆滿時兩者之較早者提列折舊。

租賃負債原始按租賃給付（包含固定給付）之現值衡量。若租賃隱含利率容易確定，租賃給付使用該利率折現。若該利率並非容易確定，則使用承租人增額借款利率。

後續，租賃負債採有效利息法按攤銷後成本基礎衡量，且利息費用係於租賃期間分攤。若租賃期間有變動，合併公司再衡量租賃負債，並相對調整使用權資產，惟若使用權資產之帳面金額已減至零，則剩餘之再衡量金額認列於損益中。租賃負債係單獨表達於合併資產負債表。

107 年

當租賃條款係移轉附屬於資產所有權之幾乎所有風險與報酬予承租人，則將其分類為融資租賃。所有其他租賃則分類為營業租賃。

(1) 合併公司為出租人

營業租賃之租賃收益係按直線基礎於相關租賃期間內認列為收益。因協商與安排營業租賃所產生之原始直接成本，係加計至出租資產之帳面金額，並按直線基礎於租賃期間內認列為費用。

(2) 合併公司為承租人

營業租賃給付係按直線基礎於租賃期間內認列為費用，租賃協議之或有租金於發生當年度認列為費用。

2. 確定福利退職後福利

期中期間之退休金成本係採用前一年度結束日依精算決定之退休金成本率，以年初至當期末為基礎計算，並針對本期之重大市場波動，及重大計畫修正、清償或其他重大一次性事項加以調整。

3. 所得稅

所得稅費用係當期所得稅及遞延所得稅之總和。期中期間之所得稅係以年度為基礎進行評估，以預期年度總盈餘所適用之稅率，就期中稅前利益予以計算。期中期間因稅法修正發生之稅率變動影響係與產生租稅後果之交易本身會計處理原則一

致，於發生當期一次認列於損益、其他綜合損益或直接計入權益。

五、重大會計判斷、估計及假設不確定性之主要來源

除下列說明外，本合併財務報告所採用之重大會計判斷、估計及假設不確定性主要來源請參閱 107 年度合併財務報告。

(一) 租賃期間（適用於 108 年）

決定所承租資產之租賃期間時，合併公司考量將產生經濟誘因以行使（或不行使）選擇權之所有攸關事實及情況，包括自租賃開始日至選擇權行使日間所有事實及情況之預期變動。考量主要因素包括選擇權所涵蓋期間之合約條款及條件、於合約期間進行之重大租賃權益改良及標的資產對承租人營運之重要性等。於合併公司控制範圍內重大事項或情況重大改變發生時，重評估租賃期間。

(二) 承租人增額借款利率

決定租賃給付折現所使用之承租人增額借款利率，係以相當存續期間及幣別之無風險利率做為參考利率，並將所估計之承租人信用風險貼水及租賃特定調整（例如，資產特性及附有擔保等因素）納入考量。

六、現金及約當現金

	<u>108年6月30日</u>	<u>107年12月31日</u>	<u>107年6月30日</u>
銀行存款	\$ 2,122,449	\$ 1,522,563	\$ 2,223,790
庫存現金	368	389	393
附買回票券	<u>298,951</u>	<u>537,277</u>	<u>180,829</u>
合 計	<u>\$ 2,421,768</u>	<u>\$ 2,060,229</u>	<u>\$ 2,405,012</u>

銀行存款及附買回票券於資產負債表日之市場利率區間如下：

	<u>108年6月30日</u>	<u>107年12月31日</u>	<u>107年6月30日</u>
銀行存款	0.001%~3.05%	0.001%~3.50%	0.001%~3.75%
附買回票券	0.42%~0.54%	0.45%~0.48%	0.38%~0.43%

七、透過損益按公允價值衡量之金融工具

	108年6月30日	107年12月31日	107年6月30日
<u>金融資產－流動</u>			
強制透過損益按公允價值衡量			
衍生性工具			
遠期外匯合約(一)	\$ 13,194	\$ 168	\$ -
換匯換利合約(二)	-	-	5,150
非衍生金融資產			
國內基金投資	30,478	31,045	26,182
可轉換公司債	57,000	54,000	53,250
可轉換公司債資產 交換	-	15,766	111,546
國內上市(櫃)股 票	5,975	32,698	10,825
	<u>\$ 106,647</u>	<u>\$ 133,677</u>	<u>\$ 206,953</u>
<u>金融資產－非流動</u>			
強制透過損益按公允價值衡量			
可轉換公司債資產交換	\$ 49,243	\$ 65,504	\$ 62,455
可轉換公司債	21,250	21,620	20,700
	<u>\$ 70,493</u>	<u>\$ 87,124</u>	<u>\$ 83,155</u>
<u>金融負債－流動</u>			
衍生性工具			
遠期外匯合約(一)	\$ 9,250	\$ 10	\$ -
換匯換利合約(二)	-	1,252	-
	<u>\$ 9,250</u>	<u>\$ 1,262</u>	<u>\$ -</u>

(一) 於資產負債表日未適用避險會計且尚未到期之遠期外匯合約如下：

108年6月30日

	幣別	到期期間	合約金額(仟元)
買入遠期外匯	新台幣兌美元	108年7月26日	NTD 61,800/USD 2,000
賣出遠期外匯	美元兌新台幣	108年7月26日	USD 2,000/NTD 61,908
買入遠期外匯	新台幣兌美元	108年7月29日	NTD 61,876/USD 2,000
賣出遠期外匯	美元兌新台幣	108年7月29日	USD 2,000/NTD 62,032
買入遠期外匯	新台幣兌美元	108年8月16日	NTD 61,828/USD 2,000
賣出遠期外匯	美元兌新台幣	108年8月16日	USD 2,000/NTD 62,120
買入遠期外匯	新台幣兌美元	108年8月19日	NTD 60,950/USD 2,000
賣出遠期外匯	美元兌新台幣	108年8月19日	USD 2,000/NTD 61,214

(接次頁)

(承前頁)

	幣 別	到 期 期 間	合 約 金 額 (仟 元)
買入遠期外匯	新台幣兌美元	108年8月22日	NTD 62,342/ USD 2,000
賣出遠期外匯	美元兌新台幣	108年8月22日	USD 2,000/ NTD 62,670
買入遠期外匯	新台幣兌美元	108年8月26日	NTD 62,708/ USD 2,000
賣出遠期外匯	美元兌新台幣	108年8月26日	USD 2,000/ NTD 62,996
買入遠期外匯	新台幣兌美元	108年8月26日	NTD 60,896/ USD 2,000
賣出遠期外匯	美元兌新台幣	108年8月26日	USD 2,000/ NTD 61,094
買入遠期外匯	新台幣兌美元	108年9月6日	NTD 60,830/ USD 2,000
賣出遠期外匯	美元兌新台幣	108年9月6日	USD 2,000/ NTD 61,086
買入遠期外匯	新台幣兌美元	108年9月12日	NTD 61,025/ USD 2,000
賣出遠期外匯	美元兌新台幣	108年9月12日	USD 2,000/ NTD 61,290
買入遠期外匯	新台幣兌美元	108年10月15日	NTD 60,935/ USD 2,000
賣出遠期外匯	美元兌新台幣	108年10月15日	USD 2,000/ NTD 61,100
買入遠期外匯	新台幣兌美元	108年10月29日	NTD 61,046/ USD 2,000
賣出遠期外匯	美元兌新台幣	108年10月29日	USD 2,000/ NTD 61,196
買入遠期外匯	新台幣兌美元	108年11月4日	NTD 61,104/ USD 2,000
賣出遠期外匯	美元兌新台幣	108年11月4日	USD 2,000/ NTD 61,256
買入遠期外匯	新台幣兌美元	108年11月13日	NTD 61,150/ USD 2,000
賣出遠期外匯	美元兌新台幣	108年11月13日	USD 2,000/ NTD 61,450
買入遠期外匯	新台幣兌美元	108年11月14日	NTD 61,156/ USD 2,000
賣出遠期外匯	美金兌新台幣	108年11月14日	USD 2,000/ NTD 61,470
買入遠期外匯	新台幣兌美元	108年12月12日	NTD 62,188/ USD 2,000
賣出遠期外匯	美元兌新台幣	108年12月12日	USD 2,000/ NTD 62,490
買入遠期外匯	新台幣兌美元	108年12月17日	NTD 62,268/ USD 2,000
賣出遠期外匯	美元兌新台幣	108年12月17日	USD 2,000/ NTD 62,674

107年12月31日

	幣 別	到 期 期 間	合 約 金 額 (仟 元)
賣出遠期外匯	美元兌新台幣	108年1月31日	USD 2,000/ NTD 61,420
買入遠期外匯	新台幣兌美元	108年1月22日	NTD 76,700/ USD 2,500
買入遠期外匯	新台幣兌美元	108年2月11日	NTD 61,350/ USD 2,000

合併公司從事遠期外匯交易之目的，主要係為規避外幣資產及負債因匯率波動產生之風險。

(二) 於資產負債表日未適用避險會計且尚未到期之換匯換利合約如下：

107年12月31日

合約金額(仟元)	到 期 日	支付利率區間	收取利率區間
USD 5,000	108年1月2日	-	4.00%
USD 1,000	108年1月2日	-	5.60%
USD 500	108年1月2日	-	3.10%
USD 500	108年1月2日	-	5.00%
USD 300	108年1月2日	-	5.60%
USD 200	108年1月2日	-	5.00%
USD 4,000	108年1月8日	-	LIBOR(1 MTH) +0.35%
USD 2,000	108年2月13日	-	LIBOR(3 MTH) +0.20%

107年6月30日

合約金額(仟元)	到 期 日	支付利率區間	收取利率區間
USD 3,000	107年7月6日	-	2.48%
USD 1,500	107年7月31日	-	2.65%
USD 2,000	107年8月27日	-	LIBOR+0.60%
USD 2,000	107年11月15日	-	LIBOR+0.25%

合併公司從事換匯換利合約之目的，主要係為規避外幣資產及負債因匯率及利率波動產生之風險。

八、透過其他綜合損益按公允價值衡量之金融資產

	108年6月30日	107年12月31日	107年6月30日
<u>流 動</u>			
透過其他綜合損益按公允價 值衡量之權益工具投資	\$ 263,226	\$ 187,259	\$ 152,720
透過其他綜合損益按公允價 值衡量之債務工具投資	30,048	29,659	-
	<u>\$ 293,274</u>	<u>\$ 216,918</u>	<u>\$ 152,720</u>
<u>非 流 動</u>			
透過其他綜合損益按公允價 值衡量之權益工具投資	\$ 721,026	\$ 619,107	\$ 766,116
透過其他綜合損益按公允價 值衡量之債務工具投資	15,359	14,814	14,607
	<u>\$ 736,385</u>	<u>\$ 633,921</u>	<u>\$ 780,723</u>

(一) 透過其他綜合損益按公允價值衡量之權益工具投資

	108年6月30日	107年12月31日	107年6月30日
<u>流 動</u>			
國內投資			
上市（櫃）公司股票			
(1)	\$ 263,226	\$ 187,259	\$ 152,720
<u>非 流 動</u>			
國內投資			
未上市（櫃）公司股			
票(1)	\$ -	\$ -	\$ 4,553
國外投資			
未上市（櫃）公司股			
票(1)	31,308	30,961	49,101
未上市（櫃）公司股			
權投資(1)	689,718	588,146	712,462
	<u>\$ 721,026</u>	<u>\$ 619,107</u>	<u>\$ 766,116</u>

1. 合併公司依策略目的投資國內上市（櫃）公司、國內外未上市（櫃）公司普通股及國外未上市（櫃）公司股權投資，並預期透過投資獲利。合併公司管理階層認為若將該等投資之短期公允價值波動列入損益，與前述投資規劃並不一致，因此選擇指定該等投資為透過其他綜合損益按公允價值衡量。
2. 合併公司於108年及107年1月1日至6月30日分別以54,532仟元及98,393仟元購買國內上市（櫃）公司股票，另於107年1月1日至6月30日以30,704仟元購買國外未上市（櫃）普通股，因屬策略目的投資而指定為透過其他綜合損益按公允價值衡量。
3. 合併公司於107年1月1日至6月30日以70,506仟元出售國內上市（櫃）公司普通股，相關其他權益－透過其他綜合損益按公允價值衡量未實現損益6,423仟元則調整增加保留盈餘。
4. 合併公司於107年4月1日至6月30日及1月1日至6月30日認列股利收入840仟元及840仟元，其中與107年6月30日仍持有者有關之金額為840仟元及840仟元。

(二) 透過其他綜合損益按公允價值衡量之債務工具投資

	108年6月30日	107年12月31日	107年6月30日
<u>流 動</u>			
國外公司債	\$ 30,048	\$ 29,659	\$ -
<u>非 流 動</u>			
國外公司債	\$ 15,359	\$ 14,814	\$ 14,607

合併公司於 105 年 9 月及 107 年 7 月分別以新台幣 15,654 仟元及美金 967 仟元購買國外公司債，到期日分別為 110 年 9 月及 108 年 10 月，票面利率分別為 2.25% 及 4.125%。

九、按攤銷後成本衡量之金融資產

	108年6月30日	107年12月31日	107年6月30日
<u>流 動</u>			
國內投資			
原始到期日超過 3 個月 之定期存款(一)	\$ 603,041	\$ 262,500	\$ 298,200
質押定期存款(二)	444,351	119,791	83,562
	<u>\$ 1,047,392</u>	<u>\$ 382,291</u>	<u>\$ 381,762</u>
<u>非 流 動</u>			
國外投資			
國外公司債	\$ 31,691	\$ 31,386	\$ 31,171

(一) 截至 108 年 6 月 30 日暨 107 年 12 月 31 日及 6 月 30 日止，原始到期日超過 3 個月之定期存款利率區間分別為年利率 0.73%~3.10%、0.73%~1.07% 及 0.73%~0.81%。

(二) 按攤銷後成本衡量之金融資產質押之資訊，參閱附註三三。

十、應收票據、應收帳款及其他應收款

	108年6月30日	107年12月31日	107年6月30日
應收票據	\$ 2,882	\$ 4,257	\$ 4,107
應收帳款	1,562,398	1,375,746	1,297,505
減：備抵損失	(20,958)	(20,928)	(19,550)
	<u>\$ 1,544,322</u>	<u>\$ 1,359,075</u>	<u>\$ 1,282,062</u>
<u>其他應收款</u>			
應收退稅款	\$ 41,237	\$ 26,955	\$ 12,315
讓售應收帳款(附註三一)	-	22,000	-
其 他	12,259	4,377	4,451
	<u>\$ 53,496</u>	<u>\$ 53,332</u>	<u>\$ 16,766</u>

合併公司對商品銷售之平均授信期間為 7~135 天，應收帳款不予計息，並於必要情形下預收款項或取得足額之擔保以減輕因拖欠所產生財務損失之風險。合併公司使用其他公開可得之財務資訊及歷史交易記錄對主要客戶予以評等。合併公司持續監督信用曝險及交易對方之信用等級，另透過每年複核及核准之交易對方信用額度以管理信用曝險。

合併公司採用 IFRS 9 之簡化作法按存續期間預期信用損失認列應收帳款之備抵損失。存續期間預期信用損失係使用準備矩陣計算，其考量客戶過去違約紀錄與現時財務狀況及產業經濟情勢。因合併公司之信用損失歷史經驗顯示，不同客戶群之損失型態並無顯著差異，因此準備矩陣未進一步區分客戶群，僅以應收帳款逾期天數訂定預期信用損失率。

若有證據顯示交易對方面臨嚴重財務困難且合併公司無法合理預期可回收金額，例如交易對方正進行清算，合併公司直接沖銷相關應收帳款，惟仍會持續追索活動，因追索回收之金額則認列於損益。

合併公司依準備矩陣衡量應收帳款之備抵損失如下：

108 年 6 月 30 日

	未逾期	逾期 1~60 天	逾期 61~90 天	逾期 91 天以上	合計
總帳面金額	\$ 1,535,069	\$ 21,452	\$ 6	\$ 5,871	\$ 1,562,398
備抵損失 (存續期間 預期信用損失)	(1,341)	(13,818)	-	(5,799)	(20,958)
攤銷後成本	<u>\$ 1,533,728</u>	<u>\$ 7,634</u>	<u>\$ 6</u>	<u>\$ 72</u>	<u>\$ 1,541,440</u>

107 年 12 月 31 日

	未逾期	逾期 1~60 天	逾期 61~90 天	逾期 91 天以上	合計
總帳面金額	\$ 1,287,015	\$ 77,056	\$ 3,729	\$ 7,946	\$ 1,375,746
備抵損失 (存續期間 預期信用損失)	(1,336)	(11,218)	(428)	(7,946)	(20,928)
攤銷後成本	<u>\$ 1,285,679</u>	<u>\$ 65,838</u>	<u>\$ 3,301</u>	<u>\$ -</u>	<u>\$ 1,354,818</u>

107年6月30日

	未逾期	逾期 1~60 天	逾期 61~90 天	逾期 91 天以上	合計
總帳面金額	\$ 1,166,367	\$ 122,802	\$ 1,194	\$ 7,142	\$ 1,297,505
備抵損失 (存續期間 預期信用損失)	(3,340)	(7,874)	(1,194)	(7,142)	(19,550)
攤銷後成本	<u>\$ 1,163,027</u>	<u>\$ 114,928</u>	<u>\$ -</u>	<u>\$ -</u>	<u>\$ 1,277,955</u>

應收帳款備抵損失之變動資訊如下：

	108年1月1日 至6月30日	107年1月1日 至6月30日
期初餘額	\$ 20,928	\$ 23,132
加：本期提列減損損失	30	991
減：本期迴轉減損損失	-	(4,573)
期末餘額	<u>\$ 20,958</u>	<u>\$ 19,550</u>

相較於期初餘額，108年6月30日之應收帳款總帳面金額淨增加186,652仟元，備抵損失增加30仟元；107年6月30日之應收帳款總帳面金額淨增加269,511仟元，備抵損失減少3,582仟元，係因不同風險群組之應收帳款變動所致。

十一、存 貨

	108年6月30日	107年12月31日	107年6月30日
製成品	\$ 570,543	\$ 645,117	\$ 448,106
在製品	1,149,289	1,165,847	840,740
原料	112,209	259,533	93,932
商 品	<u>504</u>	<u>524</u>	<u>556</u>
	<u>\$ 1,832,545</u>	<u>\$ 2,071,021</u>	<u>\$ 1,383,334</u>

108年及107年4月1日至6月30日與108年及107年1月1日至6月30日與存貨相關之銷貨成本分別為2,362,476仟元、2,038,115仟元、4,087,327仟元及3,617,572仟元。

108年及107年4月1日至6月30日與108年及107年1月1日至6月30日之銷貨成本包括存貨跌價及呆滯損失分別為28,644仟元、9,172仟元、36,346仟元及18,914仟元。

十二、子公司

(一) 列入合併財務報告之子公司

本合併財務報告編製主體如下：

投資公司名稱	子公司名稱	業務性質	所 持 股 權 百 分 比 (%)		
			108年 6月30日	107年 12月31日	107年 6月30日
本公司	Sitronix Technology (Belize) Corp.(Belize Corp.)	國際貿易	100.00	100.00	100.00
	矽創投資股份有限公司 (矽創投資公司)	一般投資業	100.00	100.00	100.00
	昇佳電子股份有限公司 (昇佳公司)	研發、設計及銷售感測器積體電路產品	50.44	53.93	53.87
	極創電子股份有限公司 (極創公司)	專業電源管理方案積體電路設計	63.99	63.99	63.99
	鈦創電子股份有限公司 (鈦創公司)	提供電子付款應用之系統芯片與數字音樂應用之數位信號處理器軟硬體完整解決方案	90.73	90.73	90.73
	力領科技股份有限公司 (力領公司)	小尺寸液晶驅動晶片及觸控整合驅動晶片之研發及銷售	75.72	75.83	76.42
	新特系統股份有限公司 (新特公司)	探針卡設計、製造及維修	55.11	55.11	58.96
	Sitronix Holding International Ltd. (Holding Ltd.)	一般投資業	100.00	100.00	100.00
	合肥綠易軟件有限公司 (綠易公司)	供應商管理軟件之研發、設計銷售及技術服務	100.00	100.00	100.00
	合肥創發微電子有限公司 (創發公司)	集成電路及系統軟硬件之研發、設計銷售及技術服務	84.00	75.00	75.00
矽創投資公司	綠易股份有限公司 (台灣綠易公司)	資訊軟體服務業、電子資訊供應服務業	100.00	-	-
	昇佳公司	研發、設計及銷售感測器積體電路產品	-	-	-
	極創公司	專業電源管理方案積體電路設計	-	-	-
	力領公司	小尺寸液晶驅動晶片及觸控整合驅動晶片之研發及銷售	-	-	-
Belize Corp.	Sitronix Technology (Mauritius) Corp. (Mauritius Corp.)	國際貿易	100.00	100.00	100.00
Mauritius Corp.	矽創科技(深圳)有限公司 (深圳矽創公司)	電子計算機軟、硬件開發、銷售及售後服務業務與提供相關技術諮詢服務	100.00	100.00	100.00

昇佳公司 108 年 1 月 1 日至 6 月 30 日及 Mauritius Corp. 107 年 1 月 1 日至 6 月 30 日之財務報告經會計師核閱外，其餘子公司係非重要子公司，其財務報告未經會計師核閱。

合併公司於 108 年 1 月 8 日投資台灣綠易公司，持股比例 100.00%。

合併公司於 107 年 4 月 13 日投資 Holding Ltd.，持股比例 100%。

合併公司於 107 年 5 月 2 日投資綠易公司及創發公司，持股比例分別為 100% 及 75%。

合併公司與非控制權益之權益交易資訊請參閱附註二八。

(二) 具重大非控制權益之子公司資訊

子 公 司 名 稱	主 要 營 業 場 所	非控制權益所持股權及表決權比例 (%)		
		108年	107年	107年
		6月30日	12月31日	6月30日
昇佳公司	台 灣	49.56	46.07	46.13
極創公司	台 灣	36.01	36.01	36.01
力領公司	台 灣	24.28	24.17	23.58
新特公司	台 灣	44.89	44.89	41.04

子 公 司 名 稱	分 配 子 非 控 制 權 益 之 損 益				非 控 制 權 益		
	108年4月1日	107年4月1日	108年1月1日	107年1月1日	108年	107年	107年
	至6月30日	至6月30日	至6月30日	至6月30日	6月30日	12月31日	6月30日
昇佳公司	\$ 176,807	\$ 13,313	\$ 263,705	\$ 4,842	\$ 510,476	\$ 267,934	\$ 122,686
極創公司	(2,212)	141	(3,860)	(1,487)	24,671	28,530	27,039
力領公司	16,529	2,663	25,569	2,815	137,472	124,979	108,714
新特公司	3,709	559	8,646	1,255	57,775	49,129	39,718
其 他	2,221	490	2,594	689	31,288	22,834	21,440
合 計	<u>\$ 197,054</u>	<u>\$ 17,166</u>	<u>\$ 296,654</u>	<u>\$ 8,114</u>	<u>\$ 761,682</u>	<u>\$ 493,406</u>	<u>\$ 319,597</u>

以下具重大非控制權益子公司之彙總性財務資訊係以公司間交易銷除前之金額編製：

	108年6月30日	107年12月31日	107年6月30日
流動資產	\$ 3,226,958	\$ 2,207,134	\$ 1,582,503
非流動資產	241,441	159,438	135,667
流動負債	(1,454,158)	(934,705)	(730,846)
非流動負債	(220,718)	(144,361)	(88,334)
權 益	<u>\$ 1,793,523</u>	<u>\$ 1,287,506</u>	<u>\$ 898,990</u>

權益歸屬於：

本公司業主	\$ 1,063,127	\$ 816,934	\$ 600,833
子公司之非控制權益	<u>730,396</u>	<u>470,572</u>	<u>298,157</u>
	<u>\$ 1,793,523</u>	<u>\$ 1,287,506</u>	<u>\$ 898,990</u>

	108年4月1日 至6月30日	107年4月1日 至6月30日	108年1月1日 至6月30日	107年1月1日 至6月30日
營業收入	\$ 1,704,491	\$ 635,220	\$ 2,763,273	\$ 1,019,227
本期淨利	\$ 430,217	\$ 41,977	\$ 658,005	\$ 21,482
其他綜合損益	-	-	-	-
綜合損益總額	\$ 430,217	\$ 41,977	\$ 658,005	\$ 21,482
淨利歸屬於：				
本公司業主	\$ 235,386	\$ 25,301	\$ 363,947	\$ 14,057
子公司之非控制權 益	194,831	16,676	294,058	7,425
	\$ 430,217	\$ 41,977	\$ 658,005	\$ 21,482
綜合損益總額歸屬於：				
本公司業主	\$ 235,386	\$ 25,301	\$ 363,947	\$ 14,057
子公司之非控制權 益	194,831	16,676	294,058	7,425
	\$ 430,217	\$ 41,977	\$ 658,005	\$ 21,482
現金流量				
營業活動			\$ 878,957	\$ 101,702
投資活動			(543,784)	(97,687)
籌資活動			(216,838)	27,304
匯率變動對現金及 約當現金之影響			2,557	2,190
淨現金流入（出）			\$ 120,892	\$ 33,509
支付予非控制權益之股 利			\$ 64,988	\$ 2,191

十三、不動產、廠房及設備

	自有土地	房屋及建築物	機器設備	試驗設備	辦公設備	合計
成本						
107年1月1日餘額	\$ 125,542	\$ 465,168	\$ 89,248	\$ 708,683	\$ 10,705	\$ 1,399,346
增加	-	1,961	8,140	95,878	649	106,628
處分	-	-	(408)	(111,305)	-	(111,713)
淨兌換差額	-	15	-	-	23	38
107年6月30日餘額	\$ 125,542	\$ 467,144	\$ 96,980	\$ 693,256	\$ 11,377	\$ 1,394,299
折舊						
107年1月1日餘額	\$ -	\$ 121,735	\$ 45,607	\$ 439,869	\$ 9,990	\$ 617,201
增加	-	7,418	7,565	75,519	440	90,942
處分	-	-	(303)	(111,305)	-	(111,608)
淨兌換差額	-	13	-	-	19	32
107年6月30日餘額	\$ -	\$ 129,166	\$ 52,869	\$ 404,083	\$ 10,449	\$ 596,567
107年1月1日淨額	\$ 125,542	\$ 343,433	\$ 43,641	\$ 268,814	\$ 715	\$ 782,145
107年6月30日淨額	\$ 125,542	\$ 337,978	\$ 44,111	\$ 289,173	\$ 928	\$ 797,732

(接次頁)

(承前頁)

成 本	自 有 土 地	房 屋 及 建 築 物	機 器 設 備	試 驗 設 備	辦 公 設 備	合 計
108年1月1日餘額	\$ 125,542	\$ 476,933	\$ 112,362	\$ 692,352	\$ 11,210	\$ 1,418,399
增 加	-	5,371	11,126	77,479	1,111	95,087
處 分	-	-	(1,078)	(67,836)	-	(68,914)
淨兌換差額	-	160	17	16	47	240
自投資性不動產轉入	6,934	21,152	-	-	-	28,086
108年6月30日餘額	<u>\$ 132,476</u>	<u>\$ 503,616</u>	<u>\$ 122,427</u>	<u>\$ 702,011</u>	<u>\$ 12,368</u>	<u>\$ 1,472,898</u>
折 舊						
108年1月1日餘額	\$ -	\$ 131,375	\$ 60,561	\$ 406,174	\$ 9,985	\$ 608,095
增 加	-	9,319	9,202	82,069	644	101,234
處 分	-	-	(1,078)	(67,836)	-	(68,914)
淨兌換差額	-	14	(1)	(5)	29	37
自投資性不動產轉入	-	3,560	-	-	-	3,560
108年6月30日餘額	<u>\$ -</u>	<u>\$ 144,268</u>	<u>\$ 68,684</u>	<u>\$ 420,402</u>	<u>\$ 10,658</u>	<u>\$ 644,012</u>
108年1月1日淨額	<u>\$ 125,542</u>	<u>\$ 345,558</u>	<u>\$ 51,801</u>	<u>\$ 286,178</u>	<u>\$ 1,225</u>	<u>\$ 810,304</u>
108年6月30日淨額	<u>\$ 132,476</u>	<u>\$ 359,348</u>	<u>\$ 53,743</u>	<u>\$ 281,609</u>	<u>\$ 1,710</u>	<u>\$ 828,886</u>

折舊費用係以直線基礎按下列耐用年數計提：

房屋及建築物	
廠房主建物	50年
裝潢工程	5年
機器設備	3至6年
試驗設備	3至6年
辦公設備	5至6年

十四、租賃協議

(一) 使用權資產－108年

	108年6月30日	
使用權資產帳面金額		
建築物		\$ 74,079
辦公設備		3,503
		<u>\$ 77,582</u>
	108年4月1日	108年1月1日
	至6月30日	至6月30日
使用權資產之增添	<u>\$ 2,513</u>	<u>\$ 3,574</u>
使用權資產之折舊費用		
建築物	\$ 8,835	\$ 17,559
辦公設備	415	706
	<u>\$ 9,250</u>	<u>\$ 18,265</u>

(二) 租賃負債－108年

	<u>108年6月30日</u>
租賃負債帳面金額	
流動	<u>\$ 32,647</u>
非流動	<u>\$ 40,150</u>

租賃負債之折現率區間如下：

	<u>108年6月30日</u>
建築物	1.50%~4.75%
辦公設備	1.20%~1.90%

(三) 重要承租活動及條款

合併公司承租之建築物包含廠房及辦公室，承租之辦公設備包含租賃車，租賃期間為3~6年。於租賃期間終止時，合併公司對所租賃之建築物及辦公設備並無優惠承購權及優先續租權。

(四) 其他租賃資訊

合併公司以營業租賃出租投資性不動產之協議請參閱附註十五。

108年

	<u>108年4月1日 至6月30日</u>	<u>108年1月1日 至6月30日</u>
短期租賃費用	<u>\$ 207</u>	<u>\$ 797</u>
低價值資產租賃費用	<u>\$ 23</u>	<u>\$ 38</u>
租賃之現金流出總額		<u>\$ 18,063</u>

合併公司選擇對符合短期租賃之停車位及符合低價值資產租賃之若干機器設備租賃適用認列之豁免，不對該等租賃認列相關使用權資產及租賃負債。

107年

不可取消營業租賃之未來最低租賃給付總額如下：

	<u>107年12月31日</u>	<u>107年6月30日</u>
不超過1年	\$ 32,461	\$ 25,532
超過1年但未超過5年	<u>52,615</u>	<u>57,866</u>
	<u>\$ 85,076</u>	<u>\$ 83,398</u>

當期認列於損益之租賃給付如下：

	107年4月1日 至6月30日	107年1月1日 至6月30日
最低租賃給付	<u>\$ 6,444</u>	<u>\$ 12,869</u>

十五、投資性不動產

	土	地	房屋及建築物	合	計
<u>成 本</u>					
107年1月1日及6月30日 餘額	<u>\$ 125,945</u>	<u>\$ 239,923</u>	<u>\$ 365,868</u>		
<u>累計折舊</u>					
107年1月1日餘額	\$ -	\$ 30,591	\$ 30,591		
折舊費用	-	2,359	2,359		
107年6月30日餘額	<u>\$ -</u>	<u>\$ 32,950</u>	<u>\$ 32,950</u>		
107年1月1日淨額	<u>\$ 125,945</u>	<u>\$ 209,332</u>	<u>\$ 335,277</u>		
107年6月30日淨額	<u>\$ 125,945</u>	<u>\$ 206,973</u>	<u>\$ 332,918</u>		
<u>成 本</u>					
108年1月1日餘額	\$ 125,945	\$ 239,923	\$ 365,868		
轉出至不動產、廠房及設備	(6,934)	(21,152)	(28,086)		
108年6月30日餘額	<u>\$ 119,011</u>	<u>\$ 218,771</u>	<u>\$ 337,782</u>		
<u>累計折舊</u>					
108年1月1日餘額	\$ -	\$ 35,309	\$ 35,309		
折舊費用	-	2,256	2,256		
轉出至不動產、廠房及設備	-	(3,560)	(3,560)		
108年6月30日餘額	<u>\$ -</u>	<u>\$ 34,005</u>	<u>\$ 34,005</u>		
108年1月1日淨額	<u>\$ 125,945</u>	<u>\$ 204,614</u>	<u>\$ 330,559</u>		
108年6月30日淨額	<u>\$ 119,011</u>	<u>\$ 184,766</u>	<u>\$ 303,777</u>		

投資性不動產出租之租賃期間為1~5年。承租人於租賃期間結束時不具有投資性不動產之優惠承購權。

108年以營業租賃出租投資性不動產未來將收取之租賃給付總額如下：

	108年6月30日
第1年	\$ 6,384
第2年	5,011
第3年	<u>4,594</u>
	<u>\$ 15,989</u>

107 年不可取消營業租賃之未來最低租賃給付總額如下：

	107年12月31日	107年6月30日
不超過1年	\$ 7,346	\$ 9,773
1~5年	<u>12,073</u>	<u>15,058</u>
	<u>\$ 19,419</u>	<u>\$ 24,831</u>

房屋及建築物之折舊費用係以直線基礎按 50 年之耐用年數計提。

合併公司之投資性不動產之公允價值係以非關係人之獨立評價師中華不動產估價師聯合事務所於各資產負債表日以第 3 等級輸入值衡量。該評價係以收益法及市場比較法之加權平均進行，所採用之重要不可觀察輸入值包括折現率，經合併公司管理階層評估，相較於 107 年 12 月 31 日之公允價值無重大變動。

	108年6月30日	107年12月31日	107年6月30日
公允價值	<u>\$ 458,161</u>	<u>\$ 494,153</u>	<u>\$ 491,784</u>

合併公司之所有投資性不動產皆係自有權益。

十六、無形資產

	權	利	金	電	腦	軟	體	合	計
<u>成 本</u>									
107年1月1日餘額	\$	99,568		\$	53,838			\$	153,406
增 加		1,335			9,850				11,185
處 分		-		(181)			(181)
淨兌換差額		-			4				4
107年6月30日餘額	<u>\$</u>	<u>100,903</u>		<u>\$</u>	<u>63,511</u>			<u>\$</u>	<u>164,414</u>
<u>累計攤銷</u>									
107年1月1日餘額	\$	67,374		\$	30,243			\$	97,617
攤銷費用		6,081			8,339				14,420
處 分		-		(181)			(181)
淨兌換差額		-			1				1
107年6月30日餘額	<u>\$</u>	<u>73,455</u>		<u>\$</u>	<u>38,402</u>			<u>\$</u>	<u>111,857</u>
107年1月1日淨額	<u>\$</u>	<u>32,194</u>		<u>\$</u>	<u>23,595</u>			<u>\$</u>	<u>55,789</u>
107年6月30日淨額	<u>\$</u>	<u>27,448</u>		<u>\$</u>	<u>25,109</u>			<u>\$</u>	<u>52,557</u>

(接次頁)

(承前頁)

	權	利	金	電	腦	軟	體	合	計
<u>成 本</u>									
108年1月1日餘額	\$	101,155		\$	68,322			\$	169,477
增 加		5,123			10,570				15,693
淨兌換差額		-			23				23
108年6月30日餘額	\$	<u>106,278</u>		\$	<u>78,915</u>			\$	<u>185,193</u>
<u>累計攤銷</u>									
108年1月1日餘額	\$	75,904		\$	45,698			\$	121,602
攤銷費用		6,771			9,315				16,086
淨兌換差額		-			3				3
108年6月30日餘額	\$	<u>82,675</u>		\$	<u>55,016</u>			\$	<u>137,691</u>
108年1月1日淨額	\$	<u>25,251</u>		\$	<u>22,624</u>			\$	<u>47,875</u>
108年6月30日淨額	\$	<u>23,603</u>		\$	<u>23,899</u>			\$	<u>47,502</u>

攤銷費用係以直線基礎按下列耐用年數計提：

權 利 金	2 至 10 年
電 腦 軟 體	2 至 5 年

十七、其他資產

	108年6月30日	107年12月31日	107年6月30日
<u>流 動</u>			
暫 付 款	\$ 6,558	\$ 10,898	\$ 4,551
其 他	<u>6,170</u>	<u>1,640</u>	<u>2,505</u>
	\$ <u>12,728</u>	\$ <u>12,538</u>	\$ <u>7,056</u>
<u>非 流 動</u>			
存出保證金	\$ 8,430	\$ 9,229	\$ 7,975
預付設備款	<u>200</u>	<u>514</u>	<u>3,091</u>
	\$ <u>8,630</u>	\$ <u>9,743</u>	\$ <u>11,066</u>

十八、短期借款

	108年6月30日	107年12月31日	107年6月30日
<u>無擔保借款</u>			
銀行借款	\$ <u>250,654</u>	\$ <u>476,168</u>	\$ <u>329,830</u>

銀行週轉性借款之利率於 108 年 6 月 30 日暨 107 年 12 月 31 日及 6 月 30 日分別為 2.84%~2.94%、1.50%~2.88%及 1.26%~2.45%。

十九、應付票據及帳款

	108年6月30日	107年12月31日	107年6月30日
應付票據	\$ 1,143	\$ -	\$ 1,142
應付帳款	<u>1,740,143</u>	<u>1,560,675</u>	<u>1,449,876</u>
	<u>\$ 1,741,286</u>	<u>\$ 1,560,675</u>	<u>\$ 1,451,018</u>

應付帳款之賒帳期間為 20 至 90 天，合併公司訂有財務風險管理政策，以確保所有應付款於預先約定之信用期限內償還。

二十、其他負債

	108年6月30日	107年12月31日	107年6月30日
<u>流 動</u>			
其他應付款			
應付薪資	\$ 368,906	\$ 323,432	\$ 225,004
應付研究費	28,496	60,641	43,246
其 他	<u>178,141</u>	<u>137,181</u>	<u>114,528</u>
	<u>\$ 575,543</u>	<u>\$ 521,254</u>	<u>\$ 382,778</u>
其他負債			
暫收款	\$ 21,634	\$ 19,246	\$ 29,905
合約負債	24,929	18,069	1,979
其 他	<u>6,113</u>	<u>5,435</u>	<u>5,257</u>
	<u>\$ 52,676</u>	<u>\$ 42,750</u>	<u>\$ 37,141</u>

二一、退職後福利計畫

108 年及 107 年 4 月 1 日至 6 月 30 日與 108 年及 107 年 1 月 1 日至 6 月 30 日認列之確定福利計畫相關退休金費用係以 107 年及 106 年 12 月 31 日精算決定之退休金成本率計算，金額分別為 126 仟元、182 仟元、251 仟元及 367 仟元。

二二、權 益

(一) 普通股股本

	108年6月30日	107年12月31日	107年6月30日
額定股本(仟股)	<u>200,000</u>	<u>200,000</u>	<u>200,000</u>
額定股本	<u>\$ 2,000,000</u>	<u>\$ 2,000,000</u>	<u>\$ 2,000,000</u>
已發行之股數(仟股)	<u>120,223</u>	<u>120,223</u>	<u>120,503</u>
已發行股本	<u>\$ 1,202,226</u>	<u>\$ 1,202,226</u>	<u>\$ 1,205,026</u>

已發行之普通股每股面額為 10 元，每股享有一表決權及收取股利之權利。

額定股本中供發行員工認股權憑證所保留之股本為 20,000 仟股。

本公司 107 年度股本變動主要係依發行辦法因限制員工權利新股未滿足既得條件而註銷所致。

(二) 資本公積

	108年6月30日	107年12月31日	107年6月30日
<u>得用以彌補虧損、發放現金或撥充股本(1)</u>			
股票發行溢價	\$ 278,773	\$ 278,773	\$ 278,773
公司債轉換溢價	335,041	335,041	335,041
實際處分子公司股權價格與帳面價值差額	54,641	2,041	-
<u>僅得用以彌補虧損</u>			
股票發行溢價	69,595	69,595	53,633
認列對子公司所有權益變動數(2)	24,322	14,214	13,249
<u>不得作為任何用途</u>			
限制員工權利股票酬勞	61,640	61,640	103,784
	<u>\$ 824,012</u>	<u>\$ 761,304</u>	<u>\$ 784,480</u>

1. 此類資本公積得用以彌補虧損，亦得於公司無虧損時，用以發放現金或撥充股本，惟撥充股本時每年以實收股本之一定比率為限。

2. 此類資本公積係本公司未實際取得或處分子公司股權時，因子公司權益變動認列之權益交易影響數，或本公司採權益法認列子公司資本公積之調整數。

(三) 保留盈餘及股利政策

依本公司章程之盈餘分派政策規定，本公司年度總決算如有盈餘，應依下列順序分派之：

1. 提繳稅款。
2. 彌補以往虧損。

3. 提 10% 為法定盈餘公積。但法定盈餘公積，已達公司實收資本額時，不在此限。
4. 依法令規定提列或迴轉特別盈餘公積。
5. 如尚有盈餘，由董事會就該餘額併同以往年度累積未分配盈餘擬具盈餘分派議案，提請股東會決議分派股東股息紅利。

本公司章程之員工及董監事酬勞分派政策，參閱附註二四(六)員工酬勞及董監事酬勞。

本公司股東紅利之分配得以現金或股票方式發放，惟現金股利分派之比例不低於股利總額之 10%。分配股利之政策，須視公司目前及未來之投資環境、資金需求、國內外競爭狀況及資本預算等因素，兼顧股東利益、平衡股利及公司長期財務規劃等，每年依法由董事會擬具分派案，提報股東會。

法定盈餘公積應提撥至其餘額達公司實收股本總額時為止。法定盈餘公積得用以彌補虧損。公司無虧損時，法定盈餘公積超過實收股本總額 25% 之部分除得撥充股本外，尚得以現金分配。

本公司依金管證發字第 1010012865 號函、金管證發字第 1010047490 號函、金管證發字第 1030006415 號及「採用國際財務報導準則 (IFRSs) 後，提列特別盈餘公積之適用疑義問答」等規定提列及迴轉特別盈餘公積。

本公司於 108 年 6 月 26 日及 107 年 6 月 27 日舉行股東常會，分別決議通過 107 及 106 年度盈餘分配案如下：

	盈 餘 分 配 案		每 股 股 利 (元)	
	107年度	106年度	107年度	106年度
法定盈餘公積	\$ 84,036	\$ 87,316		
特別盈餘公積	225,303	17,916		
股東紅利—現金	601,113	662,847	\$ 5.0	\$ 5.5

(四) 特別盈餘公積

	108年1月1日 至6月30日	107年1月1日 至6月30日
期初餘額	\$ 26,644	\$ 8,728
提列特別盈餘公積		
其他權益項目減項提列數	<u>225,303</u>	<u>17,916</u>
期末餘額	<u>\$251,947</u>	<u>\$ 26,644</u>

(五) 其他權益項目

1. 國外營運機構財務報表換算之兌換差額

	108年1月1日 至6月30日	107年1月1日 至6月30日
期初餘額	(\$ 846)	(\$ 943)
換算國外營運機構淨資 產所產生之兌換差額	<u>1,263</u>	<u>1,537</u>
期末餘額	<u>\$ 417</u>	<u>\$ 594</u>

2. 透過其他綜合損益按公允價值衡量之金融資產未實現評價損益

	108年1月1日 至6月30日	107年1月1日 至6月30日
期初餘額	(\$251,101)	(\$106,936)
未實現損益		
債務工具	626	44
權益工具	123,007	14,084
處分權益工具累計損益		
移轉至保留盈餘	<u>-</u>	<u>(6,423)</u>
期末餘額	<u>(\$127,468)</u>	<u>(\$ 99,231)</u>

3. 員工未賺得酬勞

	108年1月1日 至6月30日	107年1月1日 至6月30日
期初餘額	(\$ 25,652)	(\$ 50,850)
限制員工權利股票註銷	-	1,553
認列(迴轉)股份基礎 給付費用	<u>5,039</u>	<u>(4,008)</u>
期末餘額	<u>(\$ 20,613)</u>	<u>(\$ 53,305)</u>

(六) 非控制權益

	108年1月1日 至6月30日	107年1月1日 至6月30日
期初餘額	\$493,406	\$318,585
歸屬於非控制權益之份額：		
本期淨利	296,654	8,114
國外營運機構財務報表 換算之兌換差額	105	(230)
子公司現金股利	(79,465)	(18,843)
本期非控制權益變動數(附註 二八)	<u>50,982</u>	<u>11,971</u>
期末餘額	<u>\$761,682</u>	<u>\$319,597</u>

二三、營業收入

(一) 客戶合約收入之細分

產 品 別	108年4月1日 至6月30日	107年4月1日 至6月30日	108年1月1日 至6月30日	107年1月1日 至6月30日
積體電路	\$ 3,458,797	\$ 2,639,481	\$ 5,971,116	\$ 4,680,932
其 他	<u>48,934</u>	<u>43,170</u>	<u>98,208</u>	<u>76,443</u>
	<u>\$ 3,507,731</u>	<u>\$ 2,682,651</u>	<u>\$ 6,069,324</u>	<u>\$ 4,757,375</u>

地 區 別	108年4月1日 至6月30日	107年4月1日 至6月30日	108年1月1日 至6月30日	107年1月1日 至6月30日
香 港	\$ 2,912,722	\$ 2,374,532	\$ 5,061,369	\$ 4,114,798
台 灣	161,587	161,008	301,977	342,410
中 國	115,291	96,120	218,282	184,475
其 他	<u>318,131</u>	<u>50,991</u>	<u>487,696</u>	<u>115,692</u>
	<u>\$ 3,507,731</u>	<u>\$ 2,682,651</u>	<u>\$ 6,069,324</u>	<u>\$ 4,757,375</u>

合併公司地區別收入係依客戶指定之產品運送地為計算基礎。

(二) 合約餘額

	108年6月30日	107年12月31日	107年6月30日
應收帳款(附註十)	<u>\$ 1,541,440</u>	<u>\$ 1,354,818</u>	<u>\$ 1,277,955</u>
合約負債—流動(附註二 十)			
商品銷貨	<u>\$ 24,929</u>	<u>\$ 18,069</u>	<u>\$ 1,979</u>

來自年初合約負債於當期認列為收入之金額如下：

	108年1月1日 至6月30日	107年1月1日 至6月30日
<u>來自年初合約負債</u>		
商品銷貨	<u>\$ 14,999</u>	<u>\$ -</u>

二四、繼續營業單位淨利

繼續營業單位淨利係包含以下項目：

(一) 其他收入

	108年4月1日 至6月30日	107年4月1日 至6月30日	108年1月1日 至6月30日	107年1月1日 至6月30日
利息收入	\$ 8,022	\$ 5,777	\$ 14,536	\$ 9,207
租金收入	2,942	3,634	6,745	7,371
股利收入	-	1,240	202	1,339
其他收入	4,526	24	5,960	313
	<u>\$ 15,490</u>	<u>\$ 10,675</u>	<u>\$ 27,443</u>	<u>\$ 18,230</u>

(二) 其他利益及損失

	108年4月1日 至6月30日	107年4月1日 至6月30日	108年1月1日 至6月30日	107年1月1日 至6月30日
透過損益按公允價值衡 量之金融資產淨利益	\$ 5,272	\$ 13,853	\$ 16,849	\$ 15,470
淨外幣兌換利益	13,548	11,196	18,295	1,630
其他損失	(1,115)	(1,049)	(2,343)	(2,574)
	<u>\$ 17,705</u>	<u>\$ 24,000</u>	<u>\$ 32,801</u>	<u>\$ 14,526</u>

(三) 財務成本

	108年4月1日 至6月30日	107年4月1日 至6月30日	108年1月1日 至6月30日	107年1月1日 至6月30日
銀行借款利息	\$ 1,924	\$ 2,668	\$ 4,138	\$ 5,165
租賃負債之利息	504	-	1,049	-
	<u>\$ 2,428</u>	<u>\$ 2,668</u>	<u>\$ 5,187</u>	<u>\$ 5,165</u>

(四) 折舊及攤銷

	108年4月1日 至6月30日	107年4月1日 至6月30日	108年1月1日 至6月30日	107年1月1日 至6月30日
不動產、廠房及設備	\$ 50,911	\$ 46,203	\$ 101,234	\$ 90,942
投資性不動產	1,076	1,180	2,256	2,359
使用權資產	9,250	-	18,265	-
無形資產	7,945	7,238	16,086	14,420
合計	<u>\$ 69,182</u>	<u>\$ 54,621</u>	<u>\$ 137,841</u>	<u>\$ 107,721</u>

(接次頁)

(承前頁)

	108年4月1日 至6月30日	107年4月1日 至6月30日	108年1月1日 至6月30日	107年1月1日 至6月30日
折舊費用依功能別彙總				
營業費用	\$ 40,481	\$ 42,899	\$ 97,290	\$ 84,898
營業成本	<u>20,756</u>	<u>4,484</u>	<u>24,465</u>	<u>8,403</u>
	<u>\$ 61,237</u>	<u>\$ 47,383</u>	<u>\$ 121,755</u>	<u>\$ 93,301</u>
攤銷費用依功能別彙總				
管理費用	\$ 1,027	\$ 608	\$ 1,859	\$ 1,146
研發費用	<u>6,918</u>	<u>6,630</u>	<u>14,227</u>	<u>13,274</u>
	<u>\$ 7,945</u>	<u>\$ 7,238</u>	<u>\$ 16,086</u>	<u>\$ 14,420</u>

(五) 員工福利費用

	108年4月1日 至6月30日	107年4月1日 至6月30日	108年1月1日 至6月30日	107年1月1日 至6月30日
短期員工福利	\$ 465,245	\$ 282,463	\$ 825,863	\$ 513,796
退職後福利				
確定提撥計劃	10,117	10,487	19,968	20,778
確定福利計劃(附註二一)	133	182	263	367
股份基礎給付				
權益交割之股份基礎給付	<u>5,039</u>	<u>-</u>	<u>5,039</u>	<u>(4,008)</u>
	<u>\$ 480,534</u>	<u>\$ 293,132</u>	<u>\$ 851,133</u>	<u>\$ 530,933</u>
依功能別彙總				
營業費用	\$ 426,645	\$ 279,723	\$ 781,994	\$ 504,739
營業成本	<u>53,889</u>	<u>13,409</u>	<u>69,139</u>	<u>26,194</u>
	<u>\$ 480,534</u>	<u>\$ 293,132</u>	<u>\$ 851,133</u>	<u>\$ 530,933</u>

(六) 員工酬勞及董監事酬勞

本公司依章程規定係以當年度扣除分派員工及董監酬勞前之稅前利益分別以不高於 25% 及不低於 1% 提撥員工酬勞，不高於 3% 提撥董監事酬勞。本公司 108 年及 107 年 4 月 1 日至 6 月 30 日與 108 年及 107 年 1 月 1 日至 6 月 30 日估列之員工酬勞及董監事酬勞金額如下：

	108年4月1日 至6月30日	107年4月1日 至6月30日	108年1月1日 至6月30日	107年1月1日 至6月30日
員工酬勞	<u>\$ 30,078</u>	<u>\$ 19,639</u>	<u>\$ 47,843</u>	<u>\$ 31,412</u>
董監事酬勞	<u>\$ 9,023</u>	<u>\$ 5,891</u>	<u>\$ 14,353</u>	<u>\$ 9,423</u>

年度合併財務報告通過發布日後若金額仍有變動，則依會計估計變動處理，於次一年度調整入帳。

107 及 106 年度員工酬勞及董監事酬勞分別於 108 年 3 月 15 日及 107 年 3 月 15 日經董事會決議如下：

	107年度				106年度			
	現	金	股	票	現	金	股	票
員工酬勞	\$	75,633	\$	-	\$	78,584	\$	-
董監事酬勞		22,690		-		23,575		-

董事會決議配發之 107 及 106 年度員工酬勞及董監事酬勞之金額與 107 及 106 年度合併財務報告認列之金額並無差異。

有關本公司 108 及 107 年董事會決議之員工酬勞及董監事酬勞資訊，請至台灣證券交易所「公開資訊觀測站」查詢。

二五、所得稅

(一) 認列於損益之所得稅

所得稅費用其主要組成部分如下：

	108年4月1日 至6月30日	107年4月1日 至6月30日	108年1月1日 至6月30日	107年1月1日 至6月30日
當期所得稅				
當期產生者	\$ 68,853	\$ 22,872	\$ 109,383	\$ 37,491
以前年度之調整	(1,304)	(1,267)	(7,304)	(1,267)
	67,549	21,605	102,079	36,224
遞延所得稅				
當期產生者	1,344	273	2,498	517
認列於損益之所得稅費用	\$ 68,893	\$ 21,878	\$ 104,577	\$ 36,741

我國於 107 年修正中華民國所得稅法，將營利事業所得稅稅率由 17% 調整為 20%，因稅率變動應認列於損益之遞延所得稅損失已於稅率變動當期全數認列，此外，107 年度未分配盈餘所適用之稅率將由 10% 調降為 5%。

(二) 合併公司製造高階積體電路設計-SOC、LCD Driver IC 等產品之所得免稅期間如下：

本公司

新興重要策略產業獎勵條例 第九次增資擴展免徵所得稅	期 105年1月1日至108年11月30日	間
------------------------------	--------------------------	---

昇佳公司

新興重要策略產業獎勵條例 第一次增資擴展免徵所得稅	期 105年1月1日至109年12月31日	間
------------------------------	--------------------------	---

力領公司

新興重要策略產業獎勵條例 第一次增資擴展免徵所得稅	期 104年1月1日至108年12月31日	間
------------------------------	--------------------------	---

(三) 所得稅核定情形

本公司截至 105 年度之營利事業所得稅結算申報案件，業經稅捐稽徵機關核定。

二六、每股盈餘

單位：每股元

	108年4月1日 至6月30日	107年4月1日 至6月30日	108年1月1日 至6月30日	107年1月1日 至6月30日
基本每股盈餘	\$ 2.80	\$ 1.83	\$ 4.50	\$ 2.92
稀釋每股盈餘	\$ 2.78	\$ 1.81	\$ 4.46	\$ 2.89

用以計算每股盈餘之盈餘及普通股加權平均股數如下：

本期淨利

	108年4月1日 至6月30日	107年4月1日 至6月30日	108年1月1日 至6月30日	107年1月1日 至6月30日
歸屬於本公司業主之淨利	\$ 334,950	\$ 218,207	\$ 538,343	\$ 349,017
用以計算基本每股盈餘之淨利	334,950	218,207	538,343	349,017
具稀釋作用潛在普通股之影響：				
限制員工權利新股	-	-	-	-
員工酬勞	-	-	-	-
用以計算稀釋每股盈餘之盈餘	\$ 334,950	\$ 218,207	\$ 538,343	\$ 349,017

股 數	(單位：仟股)			
	108年4月1日 至6月30日	107年4月1日 至6月30日	108年1月1日 至6月30日	107年1月1日 至6月30日
用以計算基本每股盈餘之 普通股加權平均股數	119,563	119,393	119,563	119,393
具稀釋作用潛在普通股之 影響：				
限制員工權利新股	643	825	618	743
員工酬勞	<u>377</u>	<u>267</u>	<u>602</u>	<u>624</u>
用以計算稀釋每股盈餘之 普通股加權平均股數	<u>120,583</u>	<u>120,485</u>	<u>120,783</u>	<u>120,760</u>

若本公司得選擇以股票或現金發放員工酬勞，則計算稀釋每股盈餘時，假設員工酬勞將採發放股票方式，並於該潛在普通股具有稀釋作用時計入加權平均流通在外股數，以計算稀釋每股盈餘。於次年度決議員工酬勞發放股數前計算稀釋每股盈餘時，亦繼續考量該等潛在普通股之稀釋作用。

二七、股份基礎給付協議

(一) 本公司發行限制員工權利新股

本公司股東會於 105 年 6 月 22 日決議發行限制員工權利新股總額 15,000 仟元，計發行 1,500 仟股。前述決議已於 105 年 7 月 15 日經金融監督管理委員會申報生效。

本公司董事會於 105 年 8 月 5 日通過發行限制員工權利新股總額為 15,000 仟元，每股面額 10 元，計 1,500 仟股，每股發行價格為新台幣 0 元（即無償）。本公司給與日及發行日為 105 年 8 月 5 日，給與日股票之公平價值為 103.5 元。

員工獲配限制員工權利新股後，於下述既得期間屆滿時仍在本公司任職，未有違反法令、勞動契約、工作規則、公司規定及與本公司間之其他約定情節重大，並達成本公司所設定之公司營運目標者，得獲配股數之最高股份比例將如下列時程及獲配股數，惟獲配股數之實際股份比例將依公司營運目標達成度計算：

既 得 期 間	獲 配 比 例
獲配後任職屆滿 1 年	25%
獲配後任職屆滿 2 年	30%
獲配後任職屆滿 3 年	45%

上述員工獲配或認購新股後未達既得條件前受限制之權利如下：

1. 依信託約定，員工獲配新股後，於達成既得條件前，不得將該限制員工權利新股出售、抵押、轉讓、贈與、質押、無異議請求收買權或以其他方式之處分。但本辦法另有規範者，則從其規範。
2. 股東會之出席、提案、發言、投票表決權，皆由交付信託保管機構依法執行之。
3. 限制員工權利新股發行後，應立即將之交付信託，且於達成既得條件前，員工不得以任何理由或方式向受託人請求受領返還限制員工權利新股。
4. 本公司發行之限制員工權利新股，應以股票信託保管之方式辦理，並應由本公司或本公司指定之人為代理人代所有獲配員工代為簽訂、修訂信託有關合約。達成既得條件前，員工違反前述規定終止或解除本公司或本公司指定之人之代理授權辦理交付信託事宜時，本公司有權向該員工無償收回其股份並辦理註銷。

截至 108 年及 107 年 6 月 30 日止，已發行之限制員工權利新股相關資訊如下：

	股 數 (仟 股)	
	108年1月1日 至6月30日	107年1月1日 至6月30日
期初餘額	659	1,125
本期註銷	-	(15)
期末餘額	<u>659</u>	<u>1,110</u>

本公司 108 年及 107 年 4 月 1 日至 6 月 30 日與 108 年及 107 年 1 月 1 日至 6 月 30 日認列（迴轉）之酬勞成本分別為 5,039 仟元、0 仟元、5,039 仟元及(4,008)仟元。

二八、與非控制權益之權益交易

合併公司於 107 年 5 月 2 日投資創發公司，持股比例為 75.00%。

合併公司於 108 年 2 月 15 日未按持股比例參與認購創發公司現金增資，致持股比例由 75.00% 上升為 84.00%。

合併公司於 107 年 4 月買回昇佳公司部分股份及 107 年 5 月昇佳公司以股票發放員工酬勞，至持股比例由 53.74% 上升至 53.87%。

合併公司於 108 年 3 月 4 日因昇佳公司以股票發放員工酬勞，致持股比例由 53.93% 下降為 51.18%。合併公司另於 108 年 5 月 22 日出售昇佳公司部分股份，致持股比例由 51.18% 下降為 50.44%。

合併公司於 108 年 6 月 24 日因力領公司以股票發放員工酬勞，致持股比例由 75.83% 下降為 75.72%。

由於上述交易並未改變合併公司對該等子公司之控制，合併公司係視為權益交易處理。

108 年 1 月 1 日至 6 月 30 日

	<u>昇 佳 公 司</u>	<u>創 發 公 司</u>	<u>力 領 公 司</u>
給付之現金對價	\$ -	\$ -	\$ -
收取之現金對價	59,702	-	-
預計收取之現金對價	-	6,813	-
非現金交易	46,382	-	793
子公司淨資產帳面金額按相對權益變動計算應轉出非控制權益之金額	(<u>43,829</u>)	(<u>6,316</u>)	(<u>837</u>)
權益交易差額	<u>\$ 62,255</u>	<u>\$ 497</u>	<u>(\$ 44)</u>
<u>權益交易差額調整科目</u>			
資本公積－對子公司所有權益變動	<u>\$ 9,655</u>	<u>\$ 497</u>	<u>(\$ 44)</u>
資本公積－實際處分子公司股權價格與帳面價值差額	<u>\$ 52,600</u>	<u>\$ -</u>	<u>\$ -</u>

107年1月1日至6月30日

	昇佳公司	創發公司
給付之現金對價	(\$ 1,001)	\$ -
收取之現金對價	-	11,715
非現金交易	1,195	-
子公司淨資產帳面金額按相對 權益變動計算應轉出非控制 權益之金額	(256)	(11,715)
權益交易差額	(\$ 62)	\$ -
<u>權益交易差額調整科目</u>		
資本公積—對子公司所有權權 益變動	\$ 8	\$ -
未分配盈餘	(\$ 70)	\$ -

二九、現金流量資訊

(一) 來自籌資活動之負債變動：

108年1月1日至6月30日

	108年1月1日	現金流量	非現金之變動	108年6月30日
			匯率變動 新增租賃 其他(註)	
短期借款	\$ 476,168	(\$ 227,230)	\$ 1,716	\$ 250,654
租賃負債	85,269	(17,228)	133	72,797
存入保證金	168,060	1,195	1,048	170,303
	<u>\$ 729,497</u>	<u>(\$ 243,263)</u>	<u>\$ 2,897</u>	<u>\$ 493,754</u>

107年1月1日至6月30日

	107年1月1日	現金流量	非現金之變動	107年6月30日
			匯率變動	
短期借款	\$ 20,220	\$ 303,906	\$ 5,704	\$ 329,830
存入保證金	70,683	46,169	-	116,852
	<u>\$ 90,903</u>	<u>\$ 350,075</u>	<u>\$ 5,704</u>	<u>\$ 446,682</u>

註：其他包含租賃負債財務成本。

三十、資本風險管理

合併公司之資本風險管理之目標、政策及程序，以及合併公司資本結構之組成與107年度合併財務報告所述者相同，相關說明參閱107年度合併財務報告附註三四。

三一、金融工具

(一) 公允價值資訊－非按公允價值衡量之金融工具

合併公司管理階層認為非按公允價值衡量之金融資產之帳面價值趨近其公允價值。

(二) 公允價值資訊－按公允價值衡量之金融工具

1. 公允價值層級

108年6月30日

	第 1 等級	第 2 等級	第 3 等級	合 計
<u>透過損益按公允價值衡量之金融資產</u>				
衍生工具	\$ -	\$ 13,194	\$ -	\$ 13,194
國內基金	30,478	-	-	30,478
可轉換公司債資產交換	-	49,243	-	49,243
可轉換公司債	-	78,250	-	78,250
國內上市(櫃)股票	5,975	-	-	5,975
合 計	<u>\$ 36,453</u>	<u>\$ 140,687</u>	<u>\$ -</u>	<u>\$ 177,140</u>
<u>透過其他綜合損益按公允價值衡量之金融資產</u>				
權益工具投資				
一 國內上市(櫃)股票	\$ 263,226	\$ -	\$ -	\$ 263,226
一 國外未上市(櫃)股票	-	-	31,308	31,308
一 國外未上市(櫃)股權投資	-	-	689,718	689,718
債務工具投資				
一 國外公司債	45,407	-	-	45,407
合 計	<u>\$ 308,633</u>	<u>\$ -</u>	<u>\$ 721,026</u>	<u>\$ 1,029,659</u>
<u>透過損益按公允價值衡量之金融負債</u>				
衍生工具	\$ -	\$ 9,250	\$ -	\$ 9,250

107年12月31日

	第 1 等級	第 2 等級	第 3 等級	合 計
<u>透過損益按公允價值衡量之金融資產</u>				
衍生工具	\$ -	\$ 168	\$ -	\$ 168
國內上市(櫃)股票	32,698	-	-	32,698
國內基金投資	31,045	-	-	31,045
可轉換公司債資產交換	-	81,270	-	81,270
可轉換公司債	-	75,620	-	75,620
合 計	<u>\$ 63,743</u>	<u>\$ 157,058</u>	<u>\$ -</u>	<u>\$ 220,801</u>

(接次頁)

(承前頁)

	第 1 等級	第 2 等級	第 3 等級	合 計
<u>透過其他綜合損益按公</u>				
<u>允價值衡量之金融資</u>				
<u>產</u>				
權益工具投資				
— 國內上市(櫃)股				
票	\$ 187,259	\$ -	\$ -	\$ 187,259
— 國外未上市(櫃)				
股票	-	-	30,961	30,961
— 國外未上市(櫃)				
股權投資	-	-	588,146	588,146
債務工具投資				
— 國外公司債	44,473	-	-	44,473
合 計	<u>\$ 231,732</u>	<u>\$ -</u>	<u>\$ 619,107</u>	<u>\$ 850,839</u>
<u>透過損益按公允價值衡</u>				
<u>量之金融負債</u>				
衍生工具	\$ -	\$ 1,262	\$ -	\$ 1,262

107 年 6 月 30 日

	第 1 等級	第 2 等級	第 3 等級	合 計
<u>透過損益按公允價值衡</u>				
<u>量之金融資產</u>				
衍生工具	\$ -	\$ 5,150	\$ -	\$ 5,150
國內上市(櫃)股票	10,825	-	-	10,825
國內基金	26,182	-	-	26,182
可轉換公司債資產交換	-	174,001	-	174,001
可轉換公司債	-	73,950	-	73,950
合 計	<u>\$ 37,007</u>	<u>\$ 253,101</u>	<u>\$ -</u>	<u>\$ 290,108</u>
<u>透過其他綜合損益按公</u>				
<u>允價值衡量之金融資</u>				
<u>產</u>				
權益工具投資				
— 國內上市(櫃)股				
票	\$ 152,720	\$ -	\$ -	\$ 152,720
— 國內未上市(櫃)				
股票	-	-	4,553	4,553
— 國外未上市(櫃)				
股票	-	-	49,101	49,101
— 國外未上市(櫃)				
股權投資	-	-	712,462	712,462
債務工具投資				
— 國外公司債	14,607	-	-	14,607
合 計	<u>\$ 167,327</u>	<u>\$ -</u>	<u>\$ 766,116</u>	<u>\$ 933,443</u>

108 年及 107 年 1 月 1 日至 6 月 30 日無第 1 級與第 2 級公允價值衡量間移轉之情形。

2. 第 2 等級公允價值衡量之評價技術及輸入值

金融工具類別	評價技術及輸入值
可轉換公司債	係以第三方機構提供之公開市場報價作為衡量。
可轉換公司債資產交換	係以可轉換公司債之公開市場報價為基礎，另考量買回權、票面利息及利息補償金等參數作為公允價值衡量之基礎。
衍生工具－換匯換利合約及遠期外匯合約	現金流量折現法：按期末之可觀察遠期匯率及合約所訂匯率及利率估計未來現金流量，並以可反映各交易對方信用風險之折現率分別折現。

3. 第 3 等級公允價值衡量之評價技術及輸入值

國外未上市（櫃）股權投資及股票係採用淨資產價值法評價，合併公司管理階層評估該等股權投資所投資之標的係具有公開市場報價，其淨資產金額趨近於該股權投資之公允價值。

4. 金融工具以第 3 等級公允價值衡量之調節

合併公司以第 3 等級公允價值衡量之金融資產，係透過其他綜合損益按公允價值衡量之權益工具投資。

	108年1月1日 至6月30日	107年1月1日 至6月30日
期初餘額	\$619,107	\$714,482
新增	-	30,704
認列於其他綜合損益	<u>101,919</u>	<u>20,930</u>
期末餘額	<u>\$721,026</u>	<u>\$766,116</u>

(三) 金融工具之種類

	108年6月30日	107年12月31日	107年6月30日
<u>金融資產</u>			
透過損益按公允價值衡量			
強制透過損益按公允價值衡量	\$ 177,140	\$ 220,801	\$ 290,108
按攤銷後成本衡量之金融資產（註1）	5,111,397	3,898,890	4,131,804

(接次頁)

(承前頁)

	108年6月30日	107年12月31日	107年6月30日
透過其他綜合損益按公允價值衡量之金融資產			
權益工具投資	\$ 984,252	\$ 806,366	\$ 918,836
債務工具投資	45,407	44,473	14,607
<u>金融負債</u>			
透過損益按公允價值衡量			
持有供交易	9,250	1,262	-
以攤銷後成本衡量(註2)	2,589,117	2,577,343	2,193,962

註 1：餘額係包含現金及約當現金、質押定存、原始到期日超過 3 個月以上之定存、應收票據及帳款(含關係人)、其他應收款及其他流動資產等按攤銷後成本衡量之金融資產。

註 2：餘額係包含短期借款、應付帳款、其他應付款、應付關係人款項及其他流動負債等以攤銷後成本衡量之金融負債。

(四) 財務風險管理目的

合併公司主要金融工具包括權益及債務投資、應收帳款、應付帳款及短期借款。合併公司之財務管理部門係為各業務單位提供服務，統籌協調進入國內與國際金融市場操作，藉由依照風險程度與廣度分析暴險之內部風險報告監督及管理合併公司營運有關之財務風險。該等風險包括市場風險(包含匯率風險、利率風險及其他價格風險)、信用風險及流動性風險。

合併公司透過衍生金融工具規避暴險，以減輕該等風險之影響。衍生金融工具之運用受合併公司董事會通過各項管理辦法及政策所規範，其為匯率風險、利率風險、信用風險、衍生金融工具與非衍生金融工具之運用以及剩餘流動資金之投資書面原則。內部稽核人員持續地針對政策之遵循與暴險額度進行複核。合併公司並未以投機目的而進行金融工具(包括衍生金融工具)之交易。

1. 市場風險

合併公司之營運活動使合併公司承擔之主要財務風險為外幣匯率變動風險（參閱下述(1)）以及利率變動風險（參閱下述(2)）。合併公司從事衍生金融工具以管理所承擔之外幣匯率及利率風險。

合併公司有關金融工具市場風險之暴險及其對該等暴險之管理與衡量方式並無改變。

(1) 匯率風險

合併公司之現金流入與流出，有一部分以外幣為之，故有部分自然避險之效果。

合併公司於資產負債表日非功能性貨幣計價資產與貨幣性負債帳面金額（包含合併財務報告中已沖銷之非功能性貨幣計價之貨幣性項目）以及具匯率風險暴險之衍生工具帳面值，請參閱附註三四。

敏感度分析

合併公司主要受到美金、日圓及人民幣匯率波動之影響。

下表詳細說明當新台幣（功能性貨幣）對各攸關外幣之匯率增加及減少 5% 時，合併公司之敏感度分析。敏感度分析僅包括流通在外之外幣貨幣性項目，並將其期末之換算以匯率變動 5% 予以調整。下表之正數係表示當新台幣相對於各相關貨幣貶值 5% 時，將使稅前淨利增加之金額；當新台幣相對於各相關外幣升值 5% 時，其對稅前淨利之影響將為同金額之負數。

	美 金 影 響	日 圓 影 響	人 民 幣 影 響			
	108年1月1日 至6月30日	107年1月1日 至6月30日	108年1月1日 至6月30日	107年1月1日 至6月30日		
損 益	\$ 14,471	\$ 4,010	\$ 78	(\$ 27)	\$ 250	\$ 1,982

(2) 利率風險

因合併公司內之個體同時持有固定及浮動利率資產及負債，因而產生利率暴險。

合併公司於資產負債表日受利率暴險之金融資產及金融負債帳面金額如下：

	108年6月30日	107年12月31日	107年6月30日
具公允價值利率風險			
－金融資產	\$ 2,304,091	\$ 2,006,507	\$ 2,141,035
－金融負債	-	-	319,830
具現金流量利率風險			
－金融資產	1,164,140	429,515	644,837
－金融負債	250,654	476,168	10,000

敏感度分析

下列敏感度分析係依衍生及非衍生工具於資產負債表日之利率暴險而決定。對於浮動利率負債，其分析方式係假設資產負債表日流通在外之負債金額於整年度皆流通在外。

若利率增加／減少 0.1%，在所有其他變數維持不變之情況下，合併公司 108 年及 107 年 1 月 1 日至 6 月 30 日之稅前淨利將分別增加／減少 457 仟元及 317 仟元，主因為合併公司之變動利率淨資產利率暴險。合併公司 108 年及 107 年 1 月 1 日至 6 月 30 日之稅前其他綜合損益將分別減少／增加 45 仟元及 15 仟元，主因為合併公司之透過其他綜合損益按公允價值衡量之固定利率債務工具公允價值之變動。

(3) 其他價格風險

合併公司因上市櫃權益證券投資及基金受益憑證而產生權益價格暴險。合併公司並未積極交易該等投資。合併公司權益價格風險主要集中於台灣地區交易所、櫃買中心之鋼鐵產業、半導體產業及金融保險產業權益工具及台灣市場交易之開放型基金受益憑證。

敏感度分析

下列敏感度分析係依報導期間結束日對權益價格暴險而進行。

若權益價格上漲／下跌 5%，108 年及 107 年 1 月 1 日至 6 月 30 日稅前損益將因透過損益按公允價值衡量金融資產之公允價值變動增加／減少 299 仟元及 541 仟元。108 年及 107 年 1 月 1 日至 6 月 30 日稅前其他綜合損益將因透過其他綜合損益按公允價值衡量金融資產之公允價值變動增加／減少 13,161 仟元及 7,636 仟元。

2. 信用風險

信用風險係指交易對方拖欠合約義務而造成集團財務損失之風險。截至資產負債表日，合併公司可能因交易對方未履行義務及合併公司提供財務保證造成財務損失之最大信用風險暴險主要係來自於合併資產負債表所認列之金融資產帳面金額。

為減輕信用風險，合併公司管理階層指派專責團隊負責授信額度之決定、授信核准及其他監控程序以確保逾期應收款項之回收已採取適當行動。此外，合併公司於資產負債表日會逐一複核應收款項之可回收金額以確保無法回收之應收款項已提列適當減損損失。據此，本公司管理階層認為合併公司之信用風險已顯著減少。

另因流動資金及衍生金融工具之交易對方係信用良好之銀行，故該信用風險係屬有限。

除了本公司應收帳款總額高於 10% 之客戶外，合併公司並無對任何單一交易對方或任何一組具相似特性之交易對方有重大的信用曝險。因應收帳款總額高於 10% 之客戶為信譽卓著之廠商，故該信用風險係屬有限。

3. 流動性風險

合併公司係透過管理及維持足夠部位之現金及約當現金以支應集團營運並減輕現金流量波動之影響。合併公司管理階層監督銀行融資額度使用狀況並確保借款合同條款之遵循。

銀行借款對合併公司而言係為一項重要流動性來源。截至108年6月30日暨107年12月31日及6月30日止，合併公司未動用之融資額度，參閱下列(3)融資額度之說明。

(1) 非衍生金融負債之流動性及利率風險表

非衍生金融負債剩餘合約到期分析係依合併公司最早可能被要求還款之日期，按金融負債未折現現金流量（包含本金及估計利息）編製。因此，合併公司可被要求立即還款之銀行借款，係列於下表中最早之期間內，不考慮銀行立即執行該權利之機率；其他非衍生金融負債到期分析係依照約定之還款日編製。

108年6月30日

	要求即付或 短於1個月	1至3個月	3個月 至1年	1至5年	合計
<u>非衍生金融負債</u>					
無附息負債	\$1,362,005	\$1,211,973	\$ 379,934	\$ -	\$2,953,912
租賃負債	2,936	5,872	25,399	41,634	75,841
浮動利率工具	64,347	186,448	-	-	250,795

107年12月31日

	要求即付或 短於1個月	1至3個月	3個月 至1年	1至5年	合計
<u>非衍生金融負債</u>					
無附息負債	\$ 900,318	\$ 950,082	\$ 249,844	\$ -	\$2,100,244
浮動利率工具	580	476,519	-	-	477,099

107年6月30日

	要求即付或 短於1個月	1至3個月	3個月 至1年	1至5年	合計
<u>非衍生金融負債</u>					
無附息負債	\$ 718,898	\$1,612,475	\$ 211,654	\$ -	\$2,543,027
固定利率工具	320,431	-	-	-	320,431
浮動利率工具	-	-	10,003	-	10,003

上述非衍生金融資產及負債之浮動利率工具金額，將因浮動利率與資產負債表日所估計之利率不同而改變。

(2) 衍生金融負債之流動性及利率風險表

針對衍生金融工具之流動性分析，就採淨額交割之衍生工具而言，係以未折現之合約淨現金流入及流出為基礎編製；就採總額交割之衍生工具而言，係以未折現之總現

金流入及流出為基礎編製。當應付或應收金額不固定時，揭露之金額係依資產負債表日殖利率曲線所推估之預計利率決定。

108年6月30日

		要求即付或			
		短於1個月	1至3個月	3個月至1年	1~5年
遠期外匯合約					
一流	入	\$ 248,180	\$ 867,310	\$ 866,476	\$ -
一流	出	(247,916)	(865,419)	(864,687)	-
		<u>\$ 264</u>	<u>\$ 1,891</u>	<u>\$ 1,789</u>	<u>\$ -</u>

107年12月31日

		要求即付或			
		短於1個月	1至3個月	3個月至1年	1~5年
遠期外匯合約					
一流	入	\$ 138,208	\$ 61,430	\$ -	\$ -
一流	出	(138,130)	(61,350)	-	-
		<u>\$ 78</u>	<u>\$ 80</u>	<u>\$ -</u>	<u>\$ -</u>

換匯換利合約

一流	入	\$ 353,222	\$ 61,430	\$ -	\$ -
一流	出	(354,144)	(61,760)	-	-
		<u>(\$ 922)</u>	<u>(\$ 330)</u>	<u>\$ -</u>	<u>\$ -</u>

107年6月30日

		要求即付或			
		短於1個月	1至3個月	3個月至1年	1~5年
換匯換利合約					
一流	入	\$ -	\$ 121,840	\$ 137,070	\$ -
一流	出	-	(119,300)	(134,460)	-
		<u>\$ -</u>	<u>\$ 2,540</u>	<u>\$ 2,610</u>	<u>\$ -</u>

(3) 融資額度

	108年6月30日	107年12月31日	107年6月30日
無擔保之銀行額度			
— 已動用金額	\$ 257,839	\$ 481,168	\$ 329,830
— 未動用金額	<u>3,998,566</u>	<u>3,671,088</u>	<u>3,176,040</u>
	<u>\$ 4,256,405</u>	<u>\$ 4,152,256</u>	<u>\$ 3,505,870</u>

已動用之銀行額度包含履約保證額度 7,185 仟元，係銀行針對合併公司開立之關稅記帳保證函予以保證。

(五) 金融資產移轉資訊

合併公司讓售應收帳款之相關資訊如下：

108年1月1日至6月30日

交易對象	截至上期末 讓售金額	本 期 已收現金額	截至期末 已預支金額	已預支金額 年利率(%)	額度(仟元)
台北富邦銀行	\$ 22,000	\$ 22,000	\$ -	-	USD 1,500

上述額度可循環使用。

依讓售合約之約定，因商業糾紛（如銷貨退回或折讓等）而產生之損失由合併公司承擔，因信用風險而產生之損失則由該等銀行承擔。

讓售應收帳款保留款帳列其他應收款項下。

三二、關係人交易

本公司及其子公司（係本公司之關係人）間之交易、帳戶餘額、收益及費損於合併時予以銷除，並未揭露於本附註。合併公司與其他關係人間之交易如下：

(一) 關係人之名稱及關係

關係人名稱	與合併公司之關係
廣穎電通股份有限公司	實質關係人
融易網路股份有限公司	實質關係人

(二) 銷貨收入

關係人類別	108年4月1日 至6月30日	107年4月1日 至6月30日	108年1月1日 至6月30日	107年1月1日 至6月30日
實質關係人	\$ 45	\$ -	\$ 45	\$ -

合併公司與關係人銷貨交易係按一般交易條件及價格辦理。

(三) 租金收入

關係人類別	108年4月1日 至6月30日	107年4月1日 至6月30日	108年1月1日 至6月30日	107年1月1日 至6月30日
實質關係人	\$ 509	\$ 509	\$ 1,017	\$ 1,017

合併公司與關係人租金收入之交易條件，因無相關同類交易可循，其交易條件係依合約約定計算。

(四) 租金支出

關係人類別	108年4月1日 至6月30日	107年4月1日 至6月30日	108年1月1日 至6月30日	107年1月1日 至6月30日
實質關係人	<u>\$ -</u>	<u>\$ -</u>	<u>\$ 105</u>	<u>\$ -</u>

合併公司與關係人租金支出之交易條件，因無相關同類交易可循，其交易條件係依合約約定計算。

(五) 存入保證金

關係人類別	108年6月30日	107年12月31日	107年6月30日
實質關係人	<u>\$ 356</u>	<u>\$ 356</u>	<u>\$ 356</u>

上述對各關係人之存入保證金主要係租賃押金產生。

(六) 應收款項

關係人類別	帳列項目	108年6月30日	107年12月31日	107年6月30日
實質關係人	應收關係人款項	<u>\$ -</u>	<u>\$ 39</u>	<u>\$ -</u>

流通在外之應收關係人款項未收取保證。應收關係人款項並未提列備抵損失。

(七) 應付款項

關係人類別	帳列項目	108年6月30日	107年12月31日	107年6月30日
實質關係人	應付關係人款項	<u>\$ -</u>	<u>\$ -</u>	<u>\$ 431</u>

流通在外之應付關係人款項餘額係未提供擔保品。

(八) 預付款項

關係人類別	108年6月30日	107年12月31日	107年6月30日
實質關係人	<u>\$ 61</u>	<u>\$ -</u>	<u>\$ -</u>

(九) 製造費用

關係人類別	108年4月1日 至6月30日	107年4月1日 至6月30日	108年1月1日 至6月30日	107年1月1日 至6月30日
實質關係人	<u>\$ -</u>	<u>\$ 393</u>	<u>\$ -</u>	<u>\$ 1,758</u>

合併公司支付關係人製造費用之交易係按一般交易條件及價格辦理。

(十) 營業費用

關 係 人 類 別	108年4月1日 至6月30日	107年4月1日 至6月30日	108年1月1日 至6月30日	107年1月1日 至6月30日
實質關係人	\$ 30	\$ -	\$ 61	\$ -

合併公司支付關係人營業費用之交易係按一般交易條件及價格辦理。

(十一) 主要管理階層之獎酬

	108年4月1日 至6月30日	107年4月1日 至6月30日	108年1月1日 至6月30日	107年1月1日 至6月30日
短期員工福利	\$ 37,238	\$ 18,552	\$ 60,894	\$ 41,996
股份基礎給付	1,985	-	1,985	(1,579)
退職後福利	488	440	960	878
	<u>\$ 39,711</u>	<u>\$ 18,992</u>	<u>\$ 63,839</u>	<u>\$ 41,295</u>

董事及主要管理階層之薪酬係由薪酬委員會依照個人績效及公司獲利狀況決定。

三三、質抵押之資產

合併公司下列資產已提供作為進貨及關稅擔保之擔保品：

	108年6月30日	107年12月31日	107年6月30日
質押定存單	<u>\$ 444,351</u>	<u>\$ 119,791</u>	<u>\$ 83,562</u>

質押定存單係帳列按攤銷後成本衡量之金融資產－流動。

三四、具重大影響之外幣資產及負債資訊

以下資訊係按合併公司各個體功能性貨幣以外之外幣彙總表達，所揭露之匯率係指該等外幣換算至功能性貨幣之匯率。具重大影響之外幣資產及負債如下：

	108年6月30日		107年12月31日		107年6月30日	
	外 幣	匯 率	外 幣	匯 率	外 幣	匯 率
<u>金 融 資 產</u>						
<u>貨幣性項目</u>						
美 金	\$ 81,440	31.06	\$ 60,928	30.715	\$ 63,709	30.46
人 民 幣	1,105	4.521	13,749	4.472	8,631	4.593
日 圓	52,278	0.2886	90,782	0.2782	102,366	0.2754
<u>非貨幣性項目</u>						
美 金	23,721	31.06	20,653	30.715	25,497	30.46
<u>金 融 負 債</u>						
<u>貨幣性項目</u>						
美 金	72,122	31.06	67,374	30.715	61,076	30.46
日 圓	46,847	4.521	93,115	0.2782	104,363	0.2754

合併公司主要承擔美金、人民幣及日圓之外幣匯率風險。以下資訊係按持有外幣個體之功能性貨幣彙總表達，所揭露之匯率係指該等功能性貨幣換算至表達貨幣之匯率。具重大影響之外幣兌換損益（已實現及未實現）如下：

功能性貨幣	108年4月1日至6月30日		107年4月1日至6月30日	
	功能性貨幣 兌換	淨兌換損益	功能性貨幣 兌換	淨兌換損益
新台幣	1 (新台幣：新台幣)	\$ 13,654	1 (新台幣：新台幣)	\$ 11,916
人民幣	4.521 (人民幣：新台幣)	(106)	4.593 (人民幣：新台幣)	-
		<u>\$ 13,548</u>		<u>\$ 11,916</u>

功能性貨幣	108年1月1日至6月30日		107年1月1日至6月30日	
	功能性貨幣 兌換	淨兌換(損)益	功能性貨幣 兌換	淨兌換(損)益
新台幣	1 (新台幣：新台幣)	\$ 18,251	1 (新台幣：新台幣)	\$ 1,630
人民幣	4.521 (人民幣：新台幣)	44	4.593 (人民幣：新台幣)	-
		<u>\$ 18,295</u>		<u>\$ 1,630</u>

三五、附註揭露事項

(一) 重大交易事項及(二)轉投資事業相關資訊：

1. 資金貸與他人：附表一。
2. 為他人背書保證：附表二。
3. 期末持有有價證券情形（不包含投資子公司部分）：附表三。
4. 累積買進或賣出同一有價證券之金額達新台幣 3 億元或實收資本額 20% 以上：無。
5. 取得不動產金額達新台幣 3 億元或實收資本額 20% 以上：無。
6. 處分不動產之金額達新台幣 3 億元或實收資本額 20% 以上：無。
7. 與關係人進、銷貨之金額達新台幣 1 億元或實收資本額 20% 以上：附表四。
8. 應收關係人款項達新台幣 1 億元或實收資本額 20% 以上：無。
9. 從事衍生工具交易：請參閱附註七及三一。
10. 母子公司間及各子公司間之業務關係及重要交易往來情形及金額：附表五。
11. 被投資公司資訊：附表六。

(三) 大陸投資資訊：附表七及八。

編製合併財務報告時，母子公司間重大交易及其餘額已予以全數銷除。

三六、部門資訊

合併公司之營運決策者用以分配資源及評量部門績效係著重於整體公司之財務資訊，而個別公司間皆具有相類似之經濟特性，個別公司亦使用相似之製程以生產相似之產品，且透過相同之銷售方式銷售，故本公司及子公司係屬單一營運部門報導。另本公司及子公司提供給營運決策者複核之部門資訊，其衡量基礎與財務報表相同，營運部門損益、資產及負債之衡量基礎與本合併財務報告編製基礎相同，故 108 年及 107 年 1 月 1 日至 6 月 30 日應報導之部門收入及營運結果可參照 108 年及 107 年 1 月 1 日至 6 月 30 日之合併綜合損益表；108 年 6 月 30 日暨 107 年 12 月 31 日及 6 月 30 日應報導之部門資產可參照 108 年 6 月 30 日暨 107 年 12 月 31 日及 6 月 30 日之合併資產負債表。

矽創電子股份有限公司及子公司
資金貸與他人
民國 108 年 6 月 30 日

附表一

單位：除另予註明者外
，係新台幣仟元

編號	貸出資金之公司	貸與對象	往來項目	是否為關係人	本期最高餘額	期末餘額	實際動支金額	利率區間	資金貸與性質	業務往來金額	有短期融通資金必要之原因	提列備抵呆帳金額	擔保品名稱	價值	對個別對象資金貸與限額	資金貸與總限額
0	本公司	鈺創電子股份有限公司	其他應收關係人款項	是	\$ 100,000	\$ 100,000	\$ 6,212	3.2%	融通資金	\$ -	營運週轉	\$ -	-	\$ -	\$ 942,453	\$ 1,884,906
		力領科技股份有限公司	其他應收關係人款項	是	100,000	100,000	-	-	融通資金	-	營運週轉	-	-	-	942,453	1,884,906
		極創電子股份有限公司	其他應收關係人款項	是	100,000	100,000	12,424	3.2%	融通資金	-	營運週轉	-	-	-	942,453	1,884,906
		新特系統股份有限公司	其他應收關係人款項	是	100,000	100,000	46,280	1.25%~3.2%	融通資金	-	營運週轉	-	-	-	942,453	1,884,906

註一：編號欄之說明如下：

1. 發行人填 0。
2. 被投資公司按公司別由阿拉伯數字 1 開始依序編號。

註二：依本公司「資金貸與作業管理辦法」規定，資金貸與總額及個別對象之限額如下：

1. 本公司總貸與金額以不超過本公司最近一年度經會計師查核簽證之財務報表淨值之 40% 為限，惟因公司間或與行號間有短期融通資金之必要而將資金貸與他人之總額，以本公司可貸資金總額為上限。
2. 本公司直接及間接持有表決權股份百分之百之國外公司間從事資金貸與，其資金貸與總額不得超過資金貸與公司最近一年度經會計師查核簽證之財務報表淨值之 40% 為限，個別貸與金額以不超過貸與公司可貸資金總額之二分之一為限。
3. 與本公司有業務往來之公司或行號，個別貸與金額以不超過雙方間業務往來金額為限。所稱業務往來金額係指雙方間最近一年度進貨或銷貨金額孰高者。
4. 有短期融通資金必要之公司或行號，個別貸與金額以不超過本公司可貸資金總額之二分之一為限。

矽創電子股份有限公司及子公司

為他人背書保證

民國 108 年 6 月 30 日

附表二

單位：除另予註明者外，係新台幣仟元

編號 (註一)	背書保證者 公司名稱	被 背 書 保 證 對 象		對單一企業背 書保證之限額 (註二)	本期最高背書 保證餘額	期末背書保證 餘額	實際動支金額	以財產擔保之 背書保證金額	累計背書保證 金額佔最近期 財務報表淨值 之比率(%)	背書保證最高 限額(註二)	屬母公司對子 公司背書保證	屬子公司對母 公司背書保證	屬對大陸地區 背書保證
		公 司 名 稱	關 係										
0	本公司	力領科技股份有限 公司	公司直接及間接持有表 決權之股份超過 50% 之公司	\$2,356,133	\$ 300,000	\$ 300,000	\$ 93,180	\$ -	5.97	\$2,356,133	是	—	—
		昇佳電子股份有限 公司	公司直接及間接持有表 決權之股份超過 50% 之公司	2,356,133	400,000	400,000	-	-	7.96	2,356,133	是	—	—
		新特系統股份有限 公司	公司直接及間接持有表 決權之股份超過 50% 之公司	2,356,133	100,000	100,000	35,000	-	1.99	2,356,133	是	—	—
		鈦創電子股份有限 公司	公司直接及間接持有表 決權之股份超過 50% 之公司	2,356,133	100,000	100,000	21,767	-	1.99	2,356,133	是	—	—
		極創電子股份有限 公司	公司直接及間接持有表 決權之股份超過 50% 之公司	2,356,133	100,000	100,000	9,318	-	1.99	2,356,133	是	—	—
		合肥創發微電子有 限公司	直接持有普通股股權超 過 50%之子公司	2,356,133	400,000	400,000	87,993	-	7.96	2,356,133	是	—	是

註一：編號欄之說明如下：

1. 發行人填 0。
2. 被投資公司按公司別由阿拉伯數字 1 開始依序編號。

註二：依矽創電子股份有限公司「背書保證作業管理辦法」規定，背書保證總金額不得超過最近一年度經會計師查核簽證之財務報表淨值之 50%。對單一企業背書保證額度不超過最近一年度經會計師查核簽證之財務報表淨值 25%為限。但對本公司直接及間接持有表決權股份超過 50%之公司背書保證金額，以不超過本公司最近一年度經會計師查核簽證之財務報表淨值之 50%為限。

矽創電子股份有限公司及子公司
 期末持有有價證券情形
 民國 108 年 6 月 30 日

附表三

單位：除另予註明者外，
係新台幣仟元

持有之公司	有價證券種類及名稱	與有價證券發行人之關係	帳列科目	期末				備註
				股數／單位數(註五)	帳面金額	持股比率(%)	公允價值	
本公司	債券							
	FORCAY 3.375% 04/22/2025 美元債券	無	按攤銷後成本衡量之金融資產－非流動	-	\$ 31,691	-	\$ 31,691	註二
	國光生物科技股份有限公司第一次有擔保可轉換公司債	無	透過損益按公允價值衡量之金融資產－流動	-	57,000	-	57,000	註一
	Honhai 2.25% 09/23/2021 美元債券	無	透過其他綜合損益按公允價值衡量之債務工具投資－非流動	-	15,359	-	15,359	註一
	長榮航空股份有限公司第三次無擔保可轉換公司債	無	透過損益按公允價值衡量之金融資產－非流動	-	21,250	-	21,250	註一
	鈺邦科技股份有限公司第二次無擔保可轉換公司債資產交換債	無	透過損益按公允價值衡量之金融資產－非流動	-	17,370	-	17,370	註一
	華東科技股份有限公司第二次無擔保可轉換公司債資產交換債	無	透過損益按公允價值衡量之金融資產－非流動	-	11,008	-	11,008	註一
	基金							
	富邦上證股票	無	透過損益按公允價值衡量之金融資產－流動	832	26,433	-	26,433	註一
	久元電子股份有限公司	無	透過其他綜合損益按公允價值衡量之權益工具投資－流動	300	13,020	-	13,020	註一
	台驛國際投資控股股份有限公司	無	透過其他綜合損益按公允價值衡量之權益工具投資－流動	576	14,919	-	14,919	註一
	東和鋼鐵企業股份有限公司	無	透過其他綜合損益按公允價值衡量之權益工具投資－流動	784	18,267	-	18,267	註一
	中鼎工程股份有限公司	無	透過其他綜合損益按公允價值衡量之權益工具投資－流動	537	24,836	-	24,836	註一
	廣穎電通股份有限公司	無	透過其他綜合損益按公允價值衡量之權益工具投資－流動	4,149	72,187	-	72,187	註一
	中國信託金融控股股份有限公司	無	透過其他綜合損益按公允價值衡量之權益工具投資－流動	1,850	39,498	-	39,498	註一
	盟立自動化股份有限公司	無	透過其他綜合損益按公允價值衡量之權益工具投資－流動	336	16,111	-	16,111	註一
	台新戊特	無	透過其他綜合損益按公允價值衡量之權益工具投資－流動	374	20,682	-	20,682	註一
	台新戊特(二)	無	透過其他綜合損益按公允價值衡量之權益工具投資－流動	292	15,067	-	15,067	註一
	光隆甲特	無	透過其他綜合損益按公允價值衡量之權益工具投資－流動	345	18,182	-	18,182	註一
	台肥	無	透過其他綜合損益按公允價值衡量之權益工具投資－流動	219	10,457	-	10,457	註一
矽創投資股份有限公司	股權投資							
	HANS GLOBAL SELECT FUND LIMITED	無	透過其他綜合損益按公允價值衡量之權益工具投資－非流動	120	343,927	-	343,927	註三
	United MD Fund Participating Share Class D	無	透過其他綜合損益按公允價值衡量之權益工具投資－非流動	3,050	26,226	50	26,226	註三
矽創投資股份有限公司	基金							
	元大台灣 50 指數股票	無	透過損益按公允價值衡量之金融資產－流動	50	4,045	-	4,045	註一
	台灣積體電路製造股份有限公司	無	透過損益按公允價值衡量之金融資產－流動	25	5,975	-	5,975	註一

(接次頁)

(承前頁)

持有之公司	有價證券種類及名稱	與有價證券發行人之關係	帳列科目	期				備註
				股數/單位數(註五)	帳面金額	持股比率(%)	公允價值	
矽創投資股份有限公司	股權投資 HANS GLOBAL SELECT FUND LIMITED	無	透過其他綜合損益按公允價值衡量之權益工具投資—非流動	112	\$ 319,565	-	\$ 319,565	註三
力領科技股份有限公司	債券 東明第一次無擔保可轉換公司債資產交換債	無	透過損益按公允價值衡量之金融資產—非流動	-	20,865	-	20,865	註一
Sitronix Holding International Ltd.	股票 BRAVOTEK CORP.	無	透過其他綜合損益按公允價值衡量之權益工具投資—非流動	1,800	31,308	15	31,308	註二
	債券 Semiconductor Manufacturing International 4.125% 10/2019 美元債券	無	透過其他綜合損益按公允價值衡量之債務工具投資—流動	-	30,048	-	30,048	註一

註一：係按 108 年 6 月 30 日收盤價計算。

註二：係按帳面價值列示。

註三：係按 108 年 6 月 30 日淨值計算。

註四：上列有價證券於 108 年 6 月 30 日，並無提供擔保、質押借款或其他依約定而受限制使用者。

註五：其股數及單位數分別為仟股及仟單位。

註六：本表所稱有價證券，係指屬國際財務報導準則第 9 號「金融工具」範圍內之股票、債券、受益憑證及上述項目所衍生之有價證券。

矽創電子股份有限公司及子公司

與關係人進、銷貨交易金額達新台幣 1 億元或實收資本額 20% 以上

民國 108 年 1 月 1 日至 6 月 30 日

附表四

單位：除另予註明者外
，係新台幣仟元

進(銷)貨 之公司	交易對象	關係	交易情形				交易條件與一般交易不同 之情形及原因		應收(付)票據、帳款		備註
			進(銷)貨	金額	佔總進(銷) 貨之比率	授信期間	單價	授信期間	餘額	佔總應收(付) 票據、帳款 之比率	
本公司	昇佳電子股份有限公司	本公司之子公司	進貨	\$ 515,167	25%	驗收後月結 60 天	\$ -	—	\$ 258,542	23%	—

矽創電子股份有限公司及子公司
 母子公司間及各子公司間之業務關係及重要交易往來情形
 民國 108 年 1 月 1 日至 6 月 30 日

附表五

單位：除另予註明者外
 ，係新台幣仟元

編號	交易人名稱	交易往來對象	與交易人之關係	交易往來情形			
				科目	金額	交易條件(註)	佔合併總營收或總資產之比率
0	本公司	昇佳電子股份有限公司	母公司對子公司	銷貨收入	\$ 14,688	—	-
				進貨	515,167	—	8%
				租金收入	2,172	—	-
				應收帳款	7,623	—	-
				應付帳款	258,542	—	3%
		力領科技股份有限公司	母公司對子公司	銷貨收入	5,150	—	-
				應收帳款	2,677	—	-
其他應收款	45,381			—	-		
極創電子股份有限公司	母公司對子公司	銷貨收入	4,234	—	-		
		應收帳款	2,190	—	-		
		其他應收款	15,301	—	-		
鈦創電子股份有限公司	母公司對子公司	銷貨收入	6,682	—	-		
		進貨	32,465	—	1%		
		技術服務支出	1,236	—	-		
		租金收入	1,106	—	-		
		其他應收款	11,966	—	-		
		應收帳款	3,737	—	-		
		應付帳款	15,052	—	-		
新特系統股份有限公司	母公司對子公司	銷貨收入	1,367	—	-		
		其他應收款	48,106	—	1%		
		其他應付款	9,867	—	-		
矽創科技(深圳)有限公司	母公司對子公司	租金收入	7,416	—	-		
		製造費用	25,370	—	-		
合肥創發微電子有限公司	母公司對子公司	勞務費	57,151	—	1%		
		銷貨收入	9,821	—	-		
1	力領科技股份有限公司	新特系統股份有限公司	子公司對子公司	應收帳款	2,225	—	-
				製造費用	3,046	—	-
				其他應付款	1,277	—	-

註一：本公司與子公司之進貨交易，其交易價格與收款條件，與非子公司並無重大差異，其餘與子公司之交易依合約約定計算。

註二：力領科技股份有限公司與新特系統股份有限公司之進貨交易，其交易依雙方協議計算。

矽創電子股份有限公司及子公司
被投資公司相關資訊（不包含大陸被投資公司）

民國 108 年 1 月 1 日至 6 月 30 日

附表六

單位：除另予註明者外，
係新台幣仟元

投資公司名稱	被投資公司名稱	所在地區	主要營業項目	原始投資金額		期末持有		帳面金額	被投資公司 本期(損)益	本期認列之 投資(損)益
				本期	期末	股數(仟股)	比率(%)			
本公司	矽創投資股份有限公司	台灣	一般投資業	\$ 367,270	\$ 367,270	32,977	100.00	\$ 343,624	\$ 1,535	\$ 1,535
	力領科技股份有限公司	台灣	小尺寸液晶驅動晶片及觸控整合驅動晶片之研發及銷售	349,731	349,731	29,685	75.72	428,773	105,787	80,213
	昇佳電子股份有限公司	台灣	研發、設計及銷售感測器積體電路產品	92,610	99,020	19,056	50.44	519,805	543,679	279,946
	鈦創電子股份有限公司	台灣	提供電子付款應用之系統晶片與數字音樂應用之數位信號處理器軟硬體完整解決方案	131,074	131,074	9,583	90.73	100,179	3,984	3,615
	新特系統股份有限公司	台灣	探針卡設計、製造及維修	95,000	95,000	9,500	55.11	71,255	19,260	10,614
	極創電子股份有限公司	台灣	專業電源管理方案積體電路設計	164,505	164,505	13,290	63.99	43,933	(10,720)	(6,860)
	綠易股份有限公司	台灣	資訊軟體服務業、電子資訊供應服務業	30,000	-	3,000	100.00	24,712	(5,288)	(5,288)
	Sitronix Technology (Belize) Corp.	Belize city, Belize	國際貿易	62,120 (USD2,000 仟元)	62,120 (USD2,000 仟元)	2,000	100.00	104,236	(14)	(14)
	Sitronix Holding International Ltd.	Samoa	一般投資業	62,120 (USD2,000 仟元)	62,120 (USD2,000 仟元)	2,000	100.00	63,397	590	590
矽創投資股份有限公司	力領科技股份有限公司	台灣	小尺寸液晶驅動晶片及觸控整合驅動晶片之研發及銷售	10	10	2	-	24	105,787	5
	昇佳電子股份有限公司	台灣	研發、設計及銷售感測器積體電路產品	10	10	2	-	53	543,679	28
	極創電子股份有限公司	台灣	專業電源管理方案積體電路設計	10	10	1	-	2	(10,720)	-
Sitronix Technology (Belize) Corp.	Sitronix Technology (Mauritius) Corp.	Public of Mauritius	國際貿易	USD2,000 仟元	USD2,000 仟元	2,000	100.00	104,235	(14)	(14)

註：涉及外幣部分，係按 108 年 6 月 30 日美金匯率換算而得。

矽創電子股份有限公司及子公司

大陸投資資訊

民國 108 年 1 月 1 日至 6 月 30 日

附表七

單位：除另予註明者外，係新台幣仟元

大陸被投資公司名稱	主要營業項目	實收資本額	投資方式	本期自台灣匯出投資金額	本期匯出或收回投資金額		本期自台灣匯出投資金額	被投資公司本期損益	本公司直接或間接投資之持股比例	本期認列投資利益	期末投資帳面價值	截至本期止已匯回投資收益
					匯出	收回						
矽創科技(深圳)有限公司	從事計算機軟、硬件開發、銷售及售後服務業務及提供相關技術諮詢服務	\$ 12,424 (USD 400 仟元)	註一	\$ 12,424 (USD 400 仟元)	\$ -	-	\$ 12,424 (USD 400 仟元)	\$ 2,537	100%	\$ 2,537	\$ 18,590	\$ 10,237
合肥綠易軟件有限公司	供應商管理軟件之研發、設計銷售及技術服務	9,042 (RMB 2,000 仟元)	註四	9,042 (RMB 2,000 仟元)	-	-	9,042 (RMB 2,000 仟元)	(1,126)	100%	(1,126)	7,666	-
合肥創發微電子有限公司	集成電路及系統軟硬件之研發、設計銷售及技術服務	113,025 (RMB 25,000 仟元)	註五	33,908 (RMB 7,500 仟元)	61,033 (RMB 13,500 仟元)	-	94,941 (RMB 21,000 仟元)	13,712	84%	11,486	110,587	-

本期期末累計自台灣匯出赴大陸地區投資金額	經濟部投審會核准投資金額	依經濟部投審會規定赴大陸地區投資限額
\$119,109 (USD3,835 仟元)	\$265,563 (USD8,550 仟元)	\$2,905,283

註一：透過第三地區投資設立公司再投資大陸公司。

註二：涉及外幣部分，係按 108 年 6 月 30 日美金及人民幣匯率換算而得。

註三：依經濟部投審會規定赴大陸地區投資限額淨值之 60%。

註四：係直接投資，截至 108 年 6 月 30 日經經濟部投審會核准總投資款為人民幣 10,000 仟元，該投資款本公司已匯出人民幣 2,000 仟元。

註五：係直接投資，截至 108 年 6 月 30 日經經濟部投審會核准總投資款為人民幣 45,000 仟元，該投資款本公司已匯出人民幣 21,000 仟元。

矽創電子股份有限公司及子公司

與大陸被投資公司直接或間接經由第三地區所發生下列之重大交易事項，及其價格、付款條件、未實現損益及其他相關資訊

民國 108 年 1 月 1 日至 6 月 30 日

附表八

單位：除另予註明者外
，係新台幣仟元

交易人名稱	交易往來對象	本公司與交易往來對象之關係	交易類型	營業費用		價格	交易條件		應收(付)票據、帳款		未實現損益	備註
				金額	百分比		付款條件	與一般交易之比較	金額	百分比		
本公司	矽創科技(深圳)有限公司	間接持有之子公司	勞務費	\$ 57,151	5%	依合約約定計算	依合約約定計算	無相關同類交易可循	\$ -	-	\$ -	-